



BÄNDER CHIC DOOR ALU16

Funktion

Band für beidhändig bedienbare Schiebetür mit Mauertasche, das an der Innenseite der Profile angebracht wird, um das Produkt bei geschlossener Tür vollständig unsichtbar zu machen. Dank seiner innovativen (patentierten) Konstruktion kann das Produkt von einem einzigen Bediener in zwei Richtungen (seitlich und in der Höhe) verstellt werden.

Technisches Online-Datenblatt



Technische Merkmale

CHIC DOOR ALU16 ist ein verdeckt liegendes Band, das sich auch für große und schwere Aluminiumtüren eignet.

Eine innovative (patentierte) Konstruktion ermöglicht einen äußerst schnellen Einbau des Produkts in die Profile.

Um das Band anzubringen, muss lediglich der Türrahmen bearbeitet und das Band dann in die Nut des Türflügels eingesetzt werden.

Das Produkt wird mit Hilfe von zuvor in die Rahmennut eingesetzten Anschraubplatten am Türrahmen befestigt.

CHIC DOOR ALU16 ist in zwei Richtungen verstellbar:

- Seitenverstellung (± 2 mm), durch Betätigung der Band-Verstellstifte mit einem Sechskantschlüssel.
- Höhenverstellung ($- 2 / + 4$ mm), durch Betätigung der Stellschraube mit einem Sechskantschlüssel.

Der Drehwinkel des Bandes beträgt etwa 105° (auch bedingt durch die Geometrie der Profile).

Wenn der Türflügel um mehr als 90° geöffnet werden kann, wird der Einsatz eines Öffnungsbegrenzungsarms Friz Art. 07621 (14/18), 07622 (10/14) empfohlen.

Die Einstellung des Türflügels kann durch einen einzigen Bediener direkt auf der Baustelle erfolgen.

CHIC DOOR ALU16 ist ein CE-gekennzeichnetes Produkt in Übereinstimmung mit Norm EN1935 (200.000 Zyklen) – Klasse 12.

Werkstoffe

Bandgehäuse aus Druckguss-Zamak
Bandhals, Türrahmen-Befestigungsplättchen und Bauteil zur Höhenverstellung aus stranggepresstem Aluminium.

Bandinnenstift aus Edelstahl

Schrauben und Stifte aus Edelstahl

Buchse aus Polyamid

Belastbarkeit

120 Kg mit 2 Bändern

135 kg mit 3 Bändern

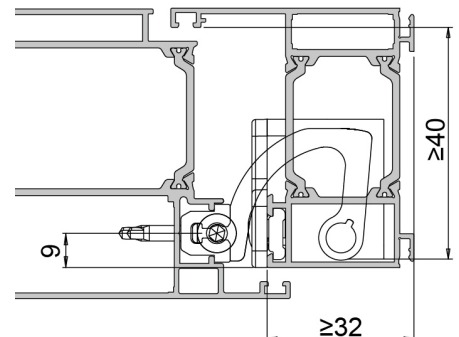
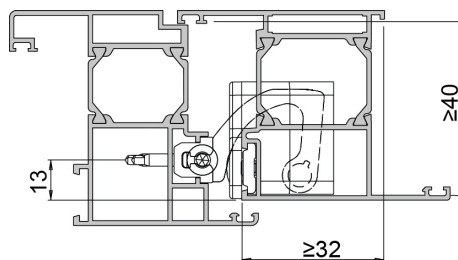
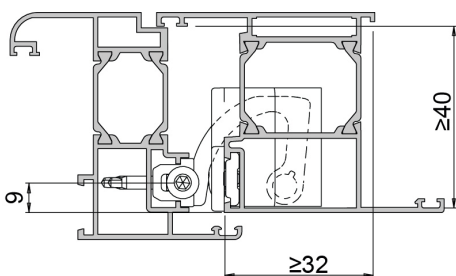
150 kg mit 4 Bändern

Für Tragfähigkeiten mit Türschließern siehe die entsprechende Bedienungsanleitung.

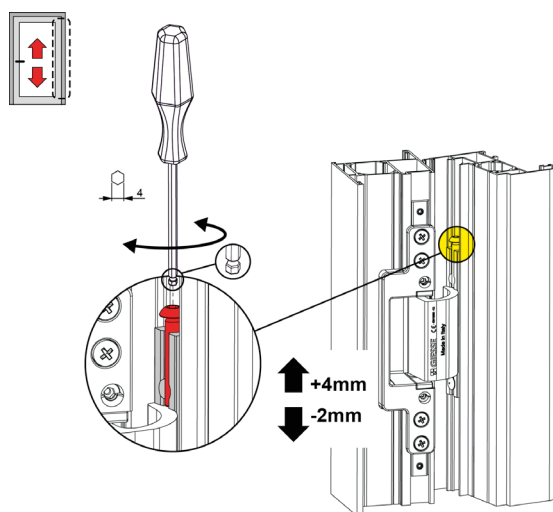
00695

00696

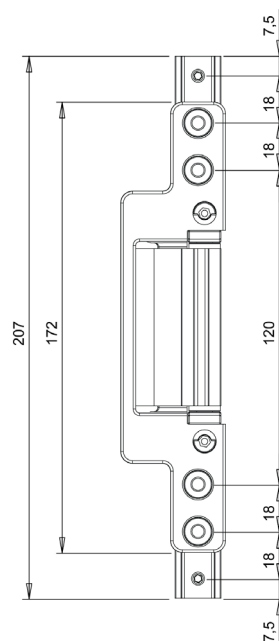
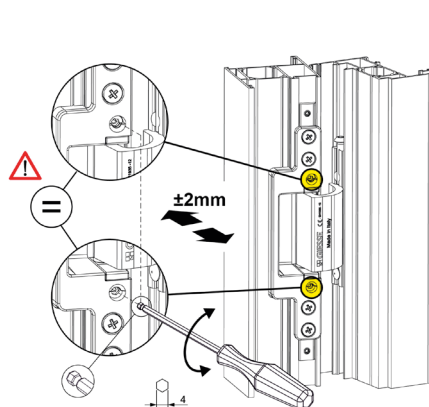
00697



Höhenverstellung



Seitenverstellung



| Art. Nr. | Einzelteilbezeichnung | QUER-SCHNITT | Anmerkung | Ausführung | Arm Friz | Belastbarkeit 2 Bänder [kg] | Belastbarkeit 3 Bänder [kg] | Belastbarkeit 4 Bänder [kg] | CE-Kenn- zeichnung | Basis Neutral | Eloxiertes Elox | Lackiert | Trend/Gold Messing | Stücke pro Schachtel |
|----------|--------------------------------------|--------------|-----------------|-----------------------------------|----------|--------------------------------|--------------------------------|--------------------------------|-----------------------|---------------|--------------------|----------|-----------------------|-------------------------|
| 00695 | CHIC DOOR ALU16 NUTMITTENLÄNGE 9 | - | Rahmen 14/18 | Rechts und links einsetzbar | 07621 | 120 | 135 | 150 | grad 12 | | X | | | 2 |
| 00696 | CHIC DOOR ALU16 NUTMITTENLÄNGE 13 | - | Rahmen 14/18 | Rechts und links einsetzbar | 07621 | 120 | 135 | 150 | grad 12 | | X | | | 2 |
| 00697 | CHIC DOOR ALU16 NUTMITTENLÄNGE 9 | - | Rahmen 10/14 | Rechts und links einsetzbar | 07622 | 120 | 135 | 150 | grad 12 | | X | | | 2 |