

GETRIEBE UNICA CW 2



Funktion

Links und rechts verwendbarer Getriebegriff zur Betätigung der Giesse-Mechanismen für Fassade.

Technisches On-line-Datenblatt



Technische Merkmale

Der Getriebegriff Unica CW2 ist in rechter und linker Ausführung lieferbar und hat 104 mm Achsabstand für die Befestigung.

Lieferbar mit zweiseitig wirkendem Beschlag und Rastmechanik des Griffes bei 0° und 90°.

Durch seine besondere Form lässt sich dieser Griff leicht in die Hand nehmen, um auch groß dimensionierte Flügel bewegen zu können.

Werkstoffe

Griff aus lackiertem Aluminium-Druckguss

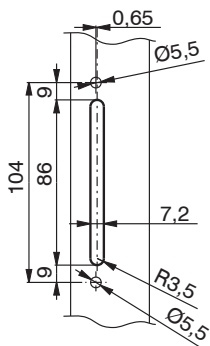
Gehäuse aus lackiertem Zamak-Druckguss

Feder aus Stahl

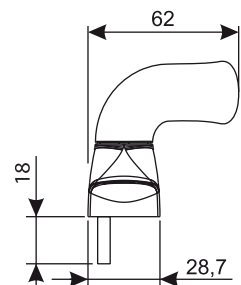
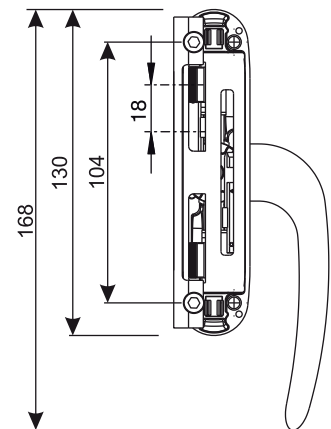
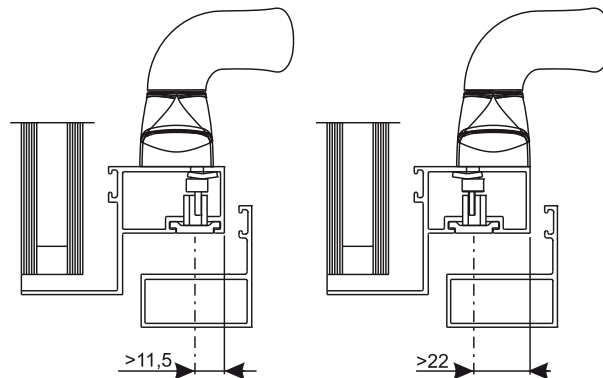
Schraube und Befestigungsplatten aus Edelstahl

Drehteil, Zahnstange und Schiebefenstergriffe aus Druckguss-Zamak

Bearbeitung Drehpunkt-
abstand 104 mm



Montageschema



Art. Nr.	Einzelteilbezeichnung	Hand	Typologie	Achsenabstände	Funktionieren	Griff 0°	Griff 90°	Basis Neutral	Eloxiertes Ellox	Lackiert	Trend/Gold Messing	Stücke pro Schachtel
011701	GETRIEBEGRIFF UNICA MIT VERSETZTEM GRIFF CW2	rechts	Fassade	104	zweiseitig wirkend	geschlossen	geöffnet	X		X		5
011702	GETRIEBEGRIFF UNICA MIT VERSETZTEM GRIFF CW2	li.	Fassade	104	zweiseitig wirkend	geschlossen	geöffnet	X		X		5