

## SATZ STULPFLÜGEL VERSTELLBARE RIEGEL

### Funktion

Flügelverriegelungsgetriebe in Kombination mit einem verstellbaren Riegel.  
Zur Verwendung am Fenster mit festem Mittelpfosten und Drehflügeln.

Technisches On-line-Datenblatt



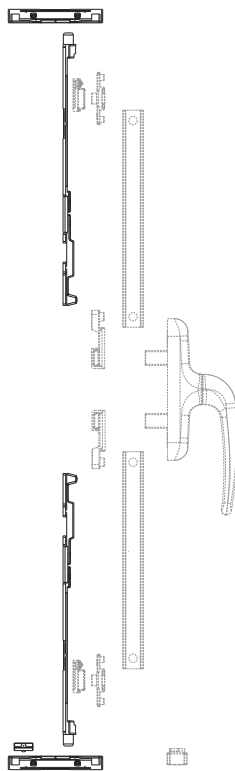
### Technische Merkmale

Das Verriegelungsgetriebe besteht aus zwei verstellbaren Riegeln, zwei Schließteilen und einem Hebeelement.  
Das Verriegelungsgetriebe muss durch die Bänder Flash Base ergänzt werden.

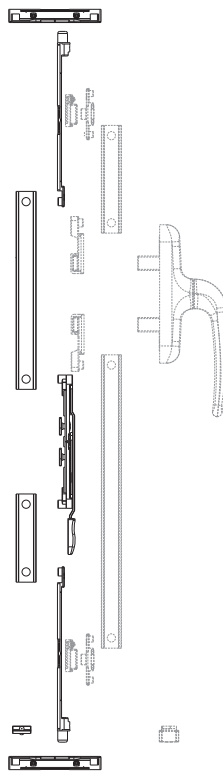
### Werkstoffe

Verbindungsklötze, Hebe- und Verschiebeelement aus Polyamid  
Dübel, Verschlussstück und Schließteile aus Zamak mit Oberflächenbehandlung GS SilverPlus (bis 500 Stunden Korrosionsfestigkeit)  
Einsatz Schließteil und Stifte aus Edelstahl

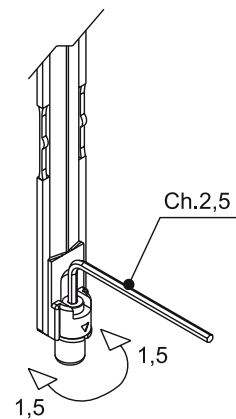
Einseitig wirkender Riegel



Zweiseitig wirkender Riegel



Verstellung



Art. Nr.	Einzelteilbezeichnung	QUERSCHNITT	Kombination mit Flügelsatz	Beschlag	Basis Neutral	Eloxiertes Elox	Lackiert	Trend/Gold Messing	Stücke pro Schachtel
02585K	SATZ FLÜGEL IN KOMBINATION MIT VERSTELLBAREM RIEGEL	-	02571K - 02574K - 02577K	Einseitig wirkend	X				10
02587K	SATZ FLÜGEL IN KOMBINATION MIT VERSTELLBAREM RIEGEL	C001	02571K - 02574K - 02577K - 02578K	Zweiseitig wirkend	X				10