



GRIFF BRIO EVO

Funktion

Muschelgriff, links und rechts verwendbar, mit der Möglichkeit des Handbetriebs (für Tür) oder Automatikbetriebs (für Fenster), um den Seitenverschluss der Schiebeflügel zu ermöglichen.

Technisches Online-Datenblatt



Technische Merkmale

Der Griff Brio Evo erlaubt das Überkreuzen und die Überlagerung der beiden Flügel und wird schnell und präzise an das Profil befestigt. Dazu wird der untere Teil des Griffs auf das geschlitzte Teil gesteckt und anschließend fest auf das obere Teil gedrückt.

Nach Bestimmung der optimalen Position des Schließhakens (und folglich der Schließung) wird dieser endgültig mit dem Gewindestift blockiert, der sich unter der Abdeckkappe befindet.

Das Gleitstück aus Polyamid hat zwei grün und rot gefärbte Oberflächen, die jeweils den offenen und geschlossenen Zustand des Torblattes anzeigen.

Der Griff Brio Evo ist mit einer Aushebelsicherung ausgestattet, die das Öffnen des Fensters nur mit dem Polyamid-Muschelgriff auf der Innenseite gestattet.

Das Produkt ist serienmäßig für den Automatikbetrieb eingestellt (für Fenster); ist der Handbetrieb erwünscht (für Tür), muss die vormontierte Feder entfernt werden. Wenn der Griff im Handbetrieb auch aufbruchsicher sein soll, muss die mitgelieferte Schraube am Schließhakenhalter eingedreht werden.

Das Produkt ist in zwei unterschiedlichen Ausführungen erhältlich: Mit abgerundetem und mit kantigem Design. Für jede Ausführung steht je nach Art des verwendeten Flügelprofils eine 2- oder 1-Zahn-Befestigungsfeder zur Verfügung.

Werkstoffe

Gehäuse aus stranggepresstem Aluminium

Gleitstück aus weiß-verzinktem Druckguss-Zamak

Betätigungs-Muschelgriff aus Polyamid

Sicherungsschraube aus Edelstahl

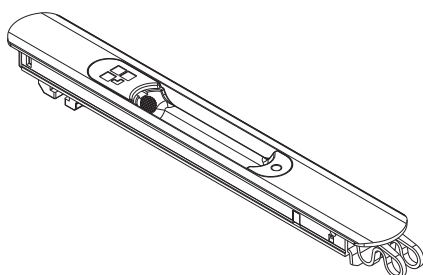
Feder für Automatikbetrieb aus Federstahl

Untere Befestigungsfeder aus Stahl C70 Geomet

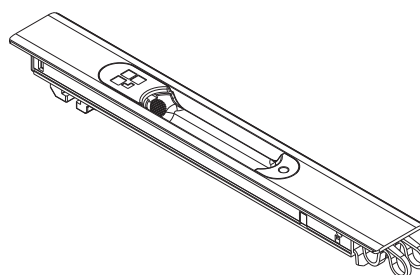
Zubehör

1 aufbruchsichere Schraube

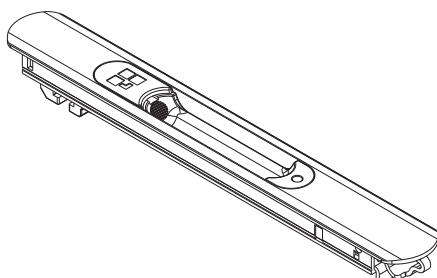
0299202



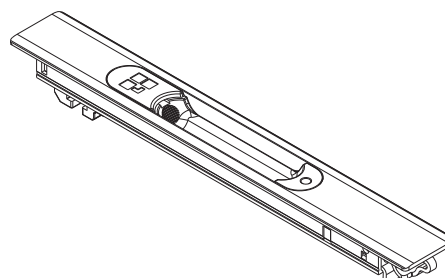
06004



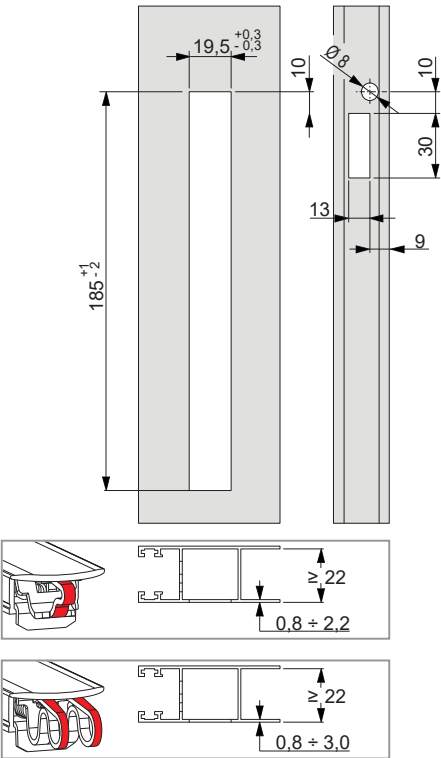
0298201



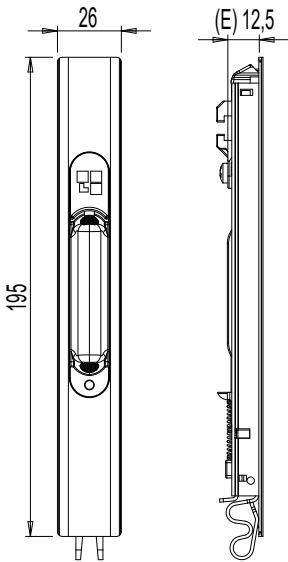
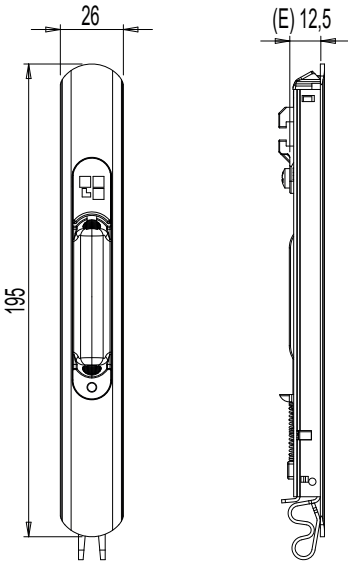
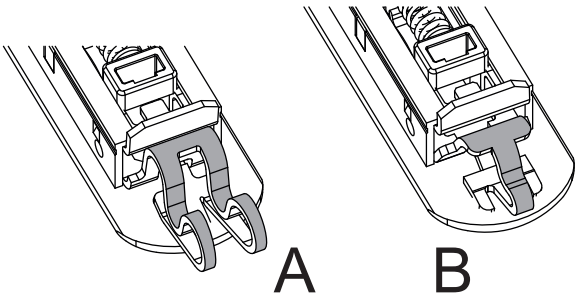
06006



Profilbearbeitungen



A: Feder mit 2 Zähnen - B: Feder mit 1 Zahn



Art. Nr.	Einzelteilbezeichnung	Design	Eingang E [mm]	Befestigungsfeder	Kombinierbare Griffe (Innenseite)	Kombinierbare Griffe (Außenseite)	Basis Neutral	Elbirtes Elox	Lackiert	Trend/Gold Messing	Stücke pro Schachtel
0298201	GRIFF BRIO EVO MD	Abgerundet	12,5	1 Zahn (B)	03043 - 03050 - 03064	02966N - 02967V - 02996	X		X		20
0299202	GRIFF BRIO EVO	Abgerundet	12,5	2 Zähne (A)	03043 - 03050 - 03064	02966N - 02967V - 02996	X	X	X	X	20
06004	GRIFF BRIO EVO	Kantig	12,5	2 Zähne (A)	03043 - 03050 - 03064	-	X		X	X	20
06006	GRIFF BRIO EVO MD	Kantig	12,5	1 Zahn (B)	03043 - 03050 - 03064	-	X		X	X	20