


SKG - BÄNDER UND SCHEREN CHIC 100 DREHFLÜGEL



Funktion

(Untere und obere) Bänder für Drehflügel und für kombinierte Drehflügel-/Drehkippfenster CHIC 3D 100.

Technisches On-line-Datenblatt




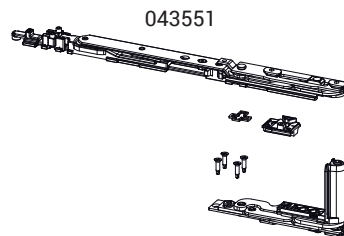
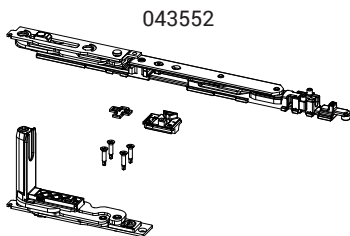
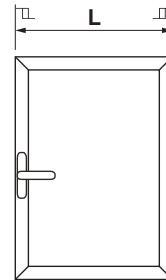
Technische Merkmale

Öffnung des Flügels 180°
 Max. Tragfähigkeit 100 kg.
 Einfache und schnelle Montage mithilfe von vormontierten Spezialnocken.
 Im Falle eines Zusatzverschlusses ist das Schließelement CHIC zu verwenden.
 Beide Bänder sind 3D-verstellbar.
 Bei schwergängigem Öffnen muss der Öffnungsbegrenzungsarm verwendet werden.

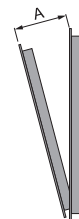
ACHTUNG: Dieses Band wurde nur für die Montage an nach innen öffnenden Fenstern entwickelt; es ist nicht für nach außen öffnende Fenster geeignet.

Werkstoffe

Regulierbares Abstützteil aus Zamak
 Schubstangen und Bandplatten aus verzinkten Stahl
 Zapfen aus Edelstahl AISI 304 und Aluminiumbronze
 Nocken aus verzinktem Stahl




Flügelöffnung



Art. Nr.	Einzelteilbezeichnung	QUERSCHNITT	A (mm)	Hand	Basis Neutral	Eloxiertes Elox	Lackiert	Trend/Gold Messing	Stücke pro Schachtel
043551	CHIC - SATZ DREHKIPPBESCHLAG SCHERE T1	C001-C002-C003-C005-C006	98	RECHTS	X				10
043552	CHIC - SATZ DREHKIPPBESCHLAG SCHERE T1	C001-C002-C003-C005-C006	98	LINKS	X				10

SKG - BÄNDER UND SCHEREN CHIC 100 DREHFLÜGEL



Funktion

(Untere und obere) Bänder für Drehflügel und für kombinierte Drehflügel-/Drehkippfenster CHIC 3D 100.

Technisches On-line-Datenblatt



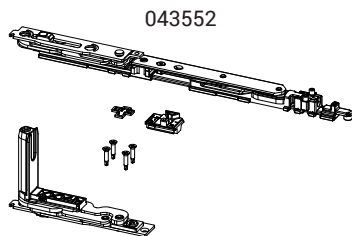
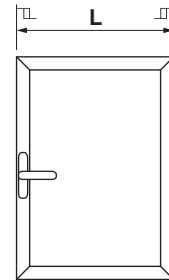
Technische Merkmale

Öffnung des Flügels 180°
 Max. Tragfähigkeit 100 kg.
 Einfache und schnelle Montage mithilfe von vormontierten Spezialnocken.
 Im Falle eines Zusatzverschlusses ist das Schließelement CHIC zu verwenden.
 Beide Bänder sind 3D-verstellbar.
 Bei schwergängigem Öffnen muss der Öffnungsbegrenzungsarm verwendet werden.

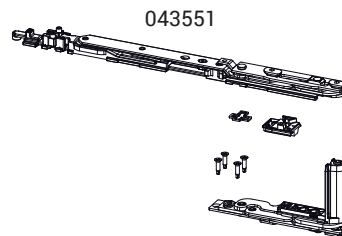
ACHTUNG: Dieses Band wurde nur für die Montage an nach innen öffnenden Fenstern entwickelt; es ist nicht für nach außen öffnende Fenster geeignet.

Werkstoffe


Regulierbares Abstützteil aus Zamak
 Schubstangen und Bandplatten aus verzinkten Stahl
 Zapfen aus Edelstahl AISI 304 und Aluminiumbronze
 Nocken aus verzinktem Stahl



043552



043551



Flügelöffnung



Art. Nr.	Einzelteilbezeichnung	QUERSCHNITT	A (mm)	Hand	Basis Neutral	Eloxiertes Elox	Lackiert	Trend/Gold Messing	Stücke pro Schachtel
043551	CHIC - SATZ DREHKIPPBESCHLAG SCHERE T1	C001-C002-C003-C005-C006	98	RECHTS	X				10
043552	CHIC - SATZ DREHKIPPBESCHLAG SCHERE T1	C001-C002-C003-C005-C006	98	LINKS	X				10