

EINSTELLBARE VERSCHLUSSTEILE FUTURA



Funktion

Endstück mit einstellbarem Exzenterstift zum Nachstellen der Spiele, die bei der Fensterbetätigung auftreten können.

Technisches On-line-Datenblatt



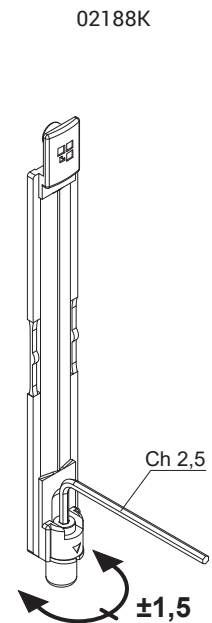
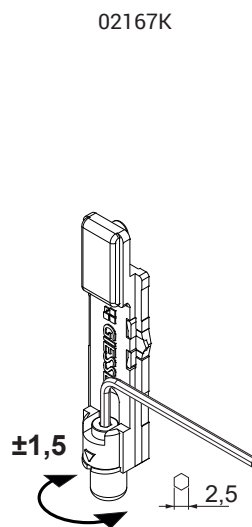
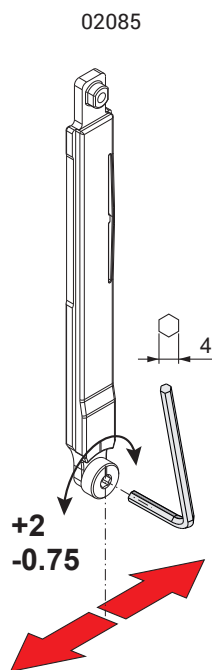
Technische Details

Regulierbares Verschlussenteil zur Verwendung am erstöffnenden Flügel und/oder am Stulpflügel (Zusatzprofile) mit Führungen von 15-20 mm.

Regulierbares Verschlussenteil zur Verwendung am erstöffnenden Flügel und/oder am Stulpflügel.

Werkstoffe

Gehäuse und Endstück aus Zamak mit Oberflächenbehandlung GS Silver Plus (über 500 Stunden Korrosionsfestigkeit)



Art. Nr.	Einzelteilbezeichnung	QUERSCHNITT	Verstellung (mm)	Basis Neutral	Eloxiertes Elox	Lackiert	Trend/Gold Messing	Stücke pro Schachtel
02085	VERSTELLBARES SCHLUSSTEIL ERRE 40	C007	+2 / -0,75	X				40
02167K	EINSTELLBARES ENDSTÜCK FUTURA	C001-C002-C003-C005-C006-C009-C010-C012-C013-C014-C015-C016-C017	±1,5	X				40
02188K	EINSTELLBARES ENDSTÜCK FUTURA	C001-C002-C003-C005-C006-C009-C010-C012-C013-C014-C015-C016-C017	±1,5	X				40