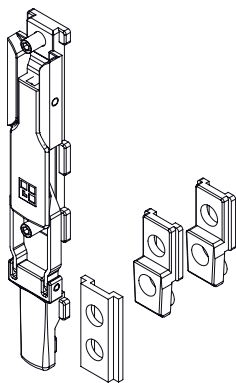


ELEMENTOS DE MANIOBRA TOTEM

Funciones

Elemento de maniobra con palanca de zamak para combinar con los terminales de cierre Giesse.

Ficha técnica on-line



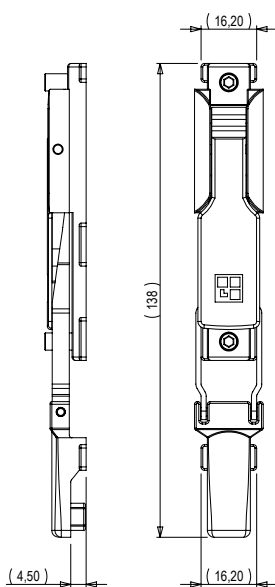
Características Técnicas

Elemento de maniobra reversible idóneo para la aplicación en puertas para uso frecuente, a aplicar en canal en la parte superior e inferior de la puerta. Combinable con los relativos terminales mediante el bloque de conexión en dotación con el mecanismo o mediante la varilla específica de la serie, cortada a la medida elegida para obtener la prolongación del pasador.

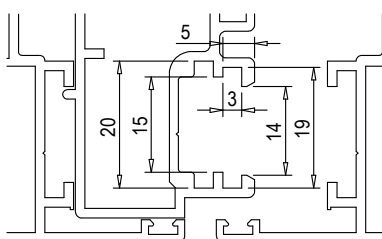
Fijación en el perfil mediante los espárragos de fijación preensamblados, sin mecanizados en el perfil.

Materiales

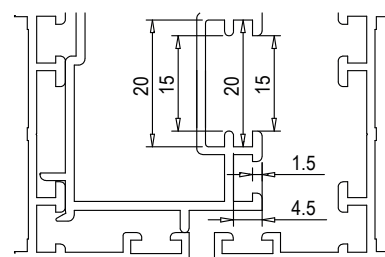
- Base de maniobra y elemento de conexión al puntal de zamak
- Palanca de accionamiento de zamak con cromado brillante (resistencia elevada a la corrosión)
- Muelle, bielas, pernos y espárragos de fijación de acero inoxidable
- Bloque de conexión y bloques "Z" de poliamida



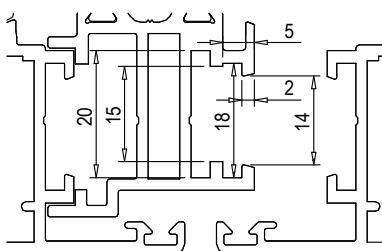
Sec. 2 - Pista 14x19



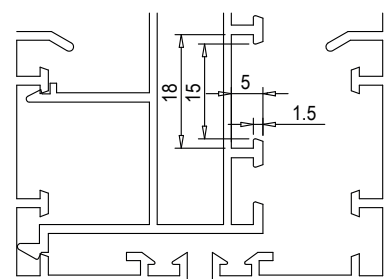
Sec. 3 - Pista 15x20



Sec. 4 - Pista 14x18



Sec. 5 - Pista 15x18



Código	Descripción	Pista	Plano	Base Bruto	Anodizado Elox	Lacado	Trend/Oro Latón	Unidades por confección
02742	ELEMENTO DE MANIOBRA TOTEM	14x19	sec. 2			X		10
02743	ELEMENTO DE MANIOBRA TOTEM	15x20	sec. 3			X		10
02744	ELEMENTO DE MANIOBRA TOTEM	14x18	sec. 4			X		10
02745	ELEMENTO DE MANIOBRA TOTEM	15x18	sec. 5			X		10