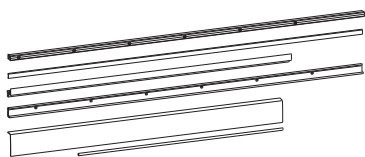


SET PERFILES



Funciones

Perfiles con la función de soporte y guía durante la fase de accionamiento de la hoja corredera y con la función de cobertura estética del sistema oscilo paralela GS1000.

Ficha técnica on-line



Características técnicas

Cada set de perfiles está constituido por:

- guía y cárteres superiores
- guía y cárteres inferiores
- cárter cubretornillos
- varilla de unión carros

El set perfiles está disponible en varias dimensiones según la anchura de la hoja realizada.

El carril inferior presenta siempre un acabado anodizado, plata o negro.

La fijación de los perfiles se efectúa mediante tornillos autorroscantes (en dotación con el set carros).

Existen plantillas específicas para instalar los varios perfiles.

Materiales

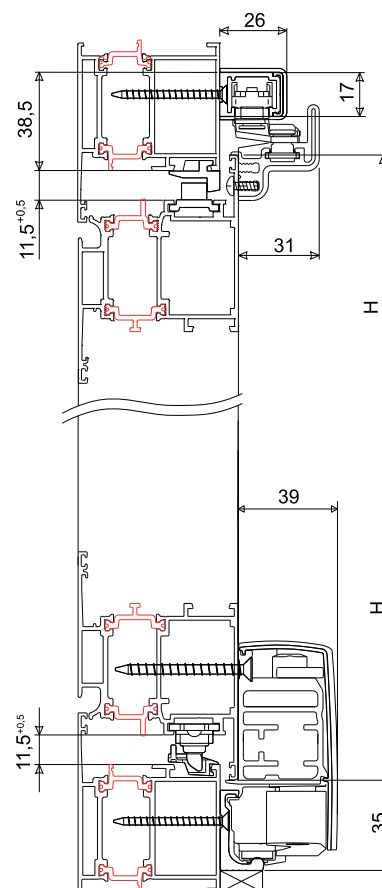
y coberturas de aluminio extruido

Varilla cubretornillos de PVC (*)

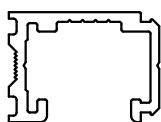
Varilla de unión de acero

(*) Disponible en los acabados base blanco, negro y gris, en combinación con los varios acabados del set perfiles.

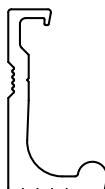
Sección aplicación



09768
(perfil único)



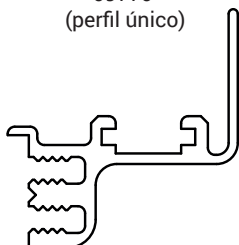
09769
(perfil único)




09771
(perfil único)



09770
(perfil único)



09772
(perfil único)



09773
(perfil único)



| Código | Descripción | Rango [mm] | NUDO | GS1000-ML | GS1000-HL | GS1000-HD 100 | GS1000-HD 160 | GS1000-HD 200 | Base Bruto | Anodizado Elox | Lacado | Trend/Oro Latón | Unidades por confección |
|--------|------------------------|------------|------|-----------|-----------|---------------|---------------|---------------|------------|----------------|--------|-----------------|-------------------------|
| 09761 | SET PERFILES 630-880 | 630÷880 | - | X | X | X | X | - | X | X | X | | 1 |
| 09762 | SET PERFILES 881-1080 | 881÷1080 | - | X | X | X | X | - | X | X | X | | 1 |
| 09763 | SET PERFILES 1081-1280 | 1081÷1280 | - | X | X | X | X | X | X | X | X | | 1 |
| 09764 | SET PERFILES 1281-1480 | 1281÷1480 | - | X | X | X | X | X | X | X | X | | 1 |

PERFILES ÚNICOS

| Código | Descripción | Rango [mm] | NUDO | GS1000-ML | GS1000-HL | GS1000-HD 100 | GS1000-HD 160 | GS1000-HD 200 | Base Bruto | Anodizado Elox | Lacado | Trend/Oro Latón | Unidades por confección |
|--------|--|------------|------|-----------|-----------|---------------|---------------|---------------|------------|----------------|--------|-----------------|-------------------------|
| 09768 | CARRIL SUPERIOR L=6000 mm | - | - | X | X | X | X | X | X | X | X | | 1 |
| 09769 | CARRIL INFERIOR L=6000 mm | - | - | X | X | X | X | X | X | X | | | 1 |
| 09770 | CÁRTER SUPERIOR L=6000 mm | - | - | X | X | X | X | X | X | X | X | | 1 |
| 09771 | CÁRTER INFERIOR L=6000 mm | - | - | X | X | X | X | X | X | X | X | | 1 |
| 09772 | CÁRTER CUBRETORNILLOS DE PVC L=6000 mm | - | - | X | X | X | X | X | X | | | | 1 |
| 09773 | VARILLA DE UNIÓN CARROS L=4000 mm | - | - | X | X | X | X | X | X | | | | 1 |