


ASSEMBLAGE CRÉMONES EN BRUT

Fonctions

Outils spéciaux pour l'assemblage de la caisse et de la poignée des crémones GIESSE livrées en version brut.

Fiche technique en ligne

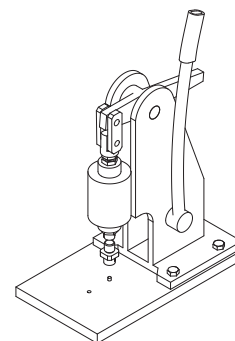


Caractéristiques techniques

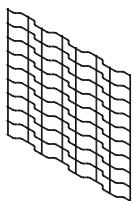
Pour permettre l'assemblage des crémones après le laquage, GIESSE a réalisé des outils spécifiques : une presse manuelle à levier et des bancs sur lesquels poser les poignées.

La phase délicate de calage du rotor pour Prima, Asia, Euro ou Unica a lieu sur le banc conçu à cet effet, sans endommager la caisse et la poignée. Possibilité de régler la presse de sorte à obtenir la bonne pression sur le rotor, en fonction de la crémonne à assembler.

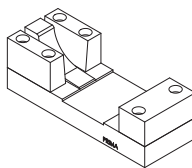
Poinçon manuel à levier



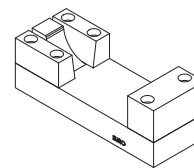
Cache support pour laquage



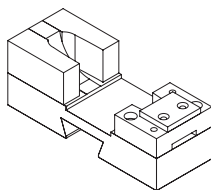
Palette pour crémonne PRIMA



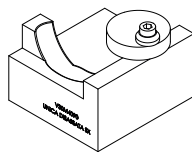
Palette pour crémonne EURO



Palette pour crémonne UNICA



Banc crémonne UNICA CW2 gche



Référence article	Description	Pour articles	Brut	Anodisé Elox	Laqué	Trend/Or Laiton	Pièces par boîte
04085	CACHE SUPPORT POUR LAQUAGE	-	X				10
07000	POINÇON MANUEL À LEVIER	07002 - 07003 - 07005	X				1
07002	PALETTE CRÉMONE PRIMA	01024U - 01038 - 01039	X				1
07003	PALETTE CRÉMONE EURO	01090K - 01000U - 01037 - 01094	X				1
07005	PALETTE CRÉMONE UNICA	01150N - 01157N - 01159N - 01155N - 01164N - 01165N - 01166N - 01173N	X				1
07006	BANC CRÉMONE UNICA CW2 GCHE	011702	X				1
07008	BANC CRÉMONE ASIA	01064 - 01076 - 01083 - 01084	X				1
07009	BANC DE CRÉMONE PRIMA KEY	01191 - 01192 - 01193 - 01194 - 01195	X				1
07012	PALETTE POUR CRÉMONE ASIA OUTWARD	01077 - 01063	X				1