

COMPAS GS HD TYPE C PLUS



Fonctions

Paire de compas auto-équilibrés (un droit et un gauche) en mesure de soutenir un battant à l'anglaise (Side Hung) et de le maintenir ouvert.

Fiche technique en ligne



Caractéristiques techniques

Les Compas GS HD type C Plus sont parfaits pour des fenêtres à l'anglaise (Side Hung) de dimensions et de poids moyens (consulter le tableau).

La partie supérieure du compas étant asymétrique, il y aura un bras droit et un bras gauche ; cette asymétrie améliore la phase de rappel et de fermeture de l'ouvrant.

Réglage de friction possible en intervenant sur la vis sans tête présente sur le patin d'entraînement.

Les compas GS HD Type C Plus ont été testés par Giesse jusqu'à 30000 cycles.



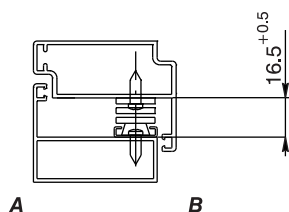
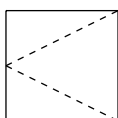
Consulter le service commercial pour la disponibilité du produit.

Matériaux

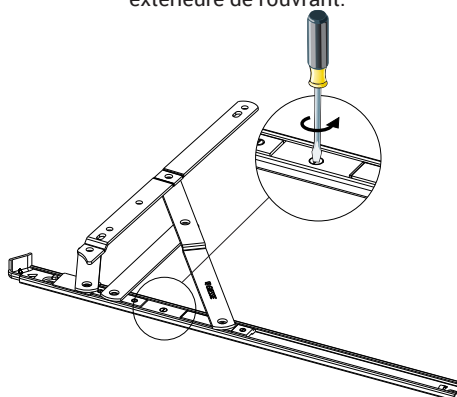
Compas en acier inox AISI 304

Patin en polyamide et acier inox AISI 304

Ouvrant à l'anglaise (A : intérieur ; B : extérieur)



Élément de déverrouillage pour le nettoyage de la face extérieure de l'ouvrant.



Référence article	Description	Type d'ouverture admis	Egress	Loose rivet	Largeur du compas	Distance ouvrant - dormant (mm)	Longueur compas (mm)	Angle maximal d'ouverture	Hauteur maximale Side Hung (mm)	Largeur maximale Side Hung (mm)	Poids maximum Side Hung (kg)	Réglage latéral	Brut	Pièces par emballage
08222	GS HD - 10" type C Plus	Side	NON	NON	~23	16,5+0,5	267	80°	1600	500	32	/	X	6
08223	GS HD - 12" type C Plus	Side	NON	NON	~23	16,5+0,5	313	84°	1600	600	38	/	X	6
08224	GS HD - 14" type C Plus	Side	NON	NON	~23	16,5+0,5	365	87°	1600	650	40	/	X	6
08225	GS HD - 16" type C Plus	Side	NON	NON	~23	16,5+0,5	414	87°	1800	750	42	/	X	6
08226	GS HD - 18" type C Plus	Side	NON	NON	~23	16,5+0,5	463	87°	1800	800	45	/	X	6