

# PAUMELLES POUR PORTES À APPLICATION FRONTALE



## PAUMELLES BRIDGE

### Fonctions

Paumelle en feuillure en applique, pour fenêtres et portes légères réalisées avec un profil gorge.

Fiche technique en ligne



### Caractéristiques techniques

Le pêne se dégage entièrement, ce qui permet de séparer l'ouvrant du dormant sans démonter la paumelle du profil.

Le pêne garde sa position à l'intérieur de la paumelle grâce à une vis sans tête, accessible uniquement lorsque le vantail est ouvert.

Fixer la paumelle en insérant les pattes dans la partie tubulaire et/ou sur le côté du profil (livrés avec la paumelle).

Procéder aux usinages sur le profil à l'aide du gabarit art. 03218.

### Matériaux

Corps de paumelle en aluminium extrudé  
Embout, pattes de fixation, vis et vis sans tête en acier inox

Douilles en résine acétalique

### Dotations

2 pattes d'ancrage

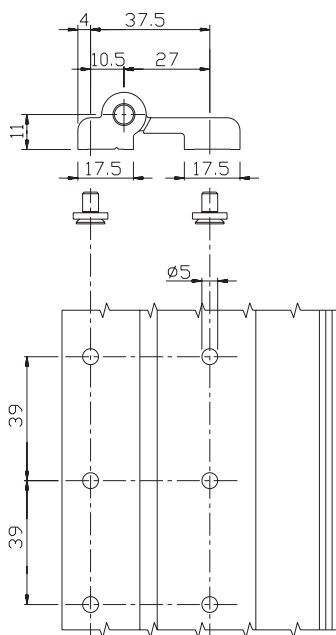
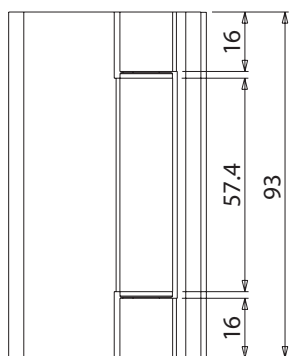
6 vis M5x10

1 vis sans tête M5x6

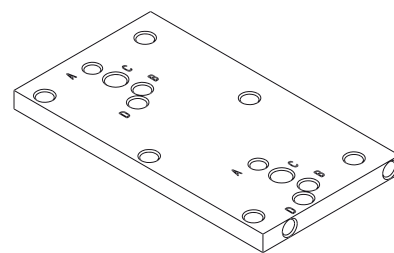
### Charges d'utilisation

75 kg avec 2 paumelles

85 kg avec 3 paumelles



Gabarit d'usinage des profils art. 03218



Référence article	Description	Note	Brut	Anodisé Elox	Laqué	Trend/Or Laiton	Pièces par boîte
00112N	PAUMELLE BRIDGE EN APPLIQUE		X	X	X		20