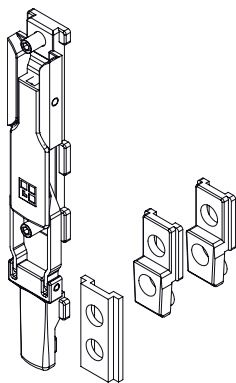


## MANŒUVRES TOTEM

### Fonctions

Manœuvre à levier en zamak à associer aux embouts de fermeture Giesse.

Fiche technique en ligne



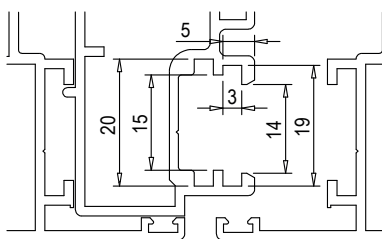
### Caractéristiques techniques

Manœuvre réversible pour portes à usage fréquent, à appliquer dans la gorge, sur la partie supérieure et inférieure de la porte.  
Compatible avec les embouts correspondantes par l'entraîneur de crémone fourni avec la manœuvre ou au moyen de la tringle de la même série, coupée sur mesure pour obtenir le prolongement du verrou.  
Fixation au profil au moyen de vis sans tête pré-assemblées, sans usinage sur le profil.

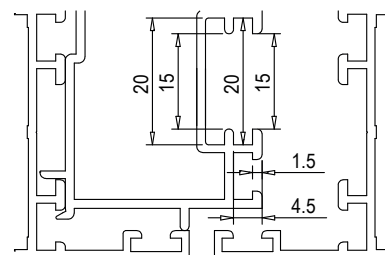
### Matériaux

- Base de manœuvre et élément de liaison au pêne en zamak
- Levier de manoeuvre en zamak à chromage poli (haute résistance à la corrosion)
- Ressort, bielle, axes et vis sans tête de fixation en acier inox
- Entraîneur de crémone et cales-guide « Z » en polyamide

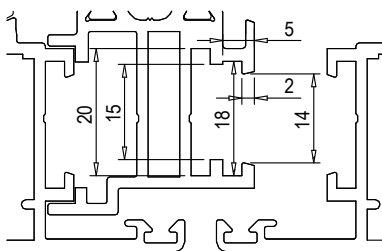
Section 2 - Gorge 14x19



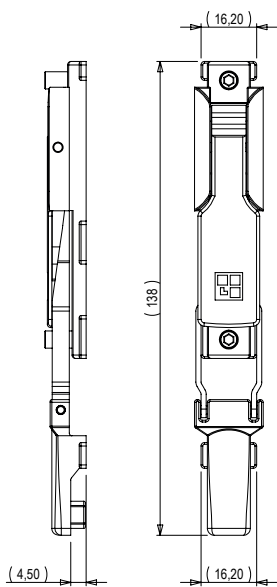
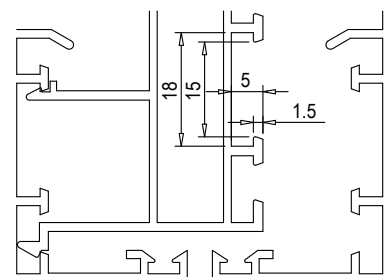
Section 3 - Gorge 15x20



Section 4 - Gorge 14x18



Section 5 - Gorge 15x18



Référence article	Description	Gorge	Dessin	Brut	Anodisé Elox	Laqué	Trend/Or Laiton	Pièces par boîte
02742	MANŒUVRE TOTEM	14x19	section 2			X		10
02743	MANŒUVRE TOTEM	15x20	section 3			X		10
02744	MANŒUVRE TOTEM	14x18	section 4			X		10
02745	MANŒUVRE TOTEM	15x18	section 5			X		10