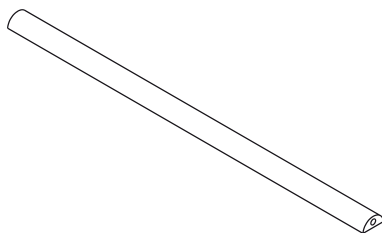


ASTE

Funzioni

Asta di collegamento in vista per la chiusura della cremonese Provence.

Scheda tecnica on-line



Caratteristiche Tecniche

Sono disponibili in differenti lunghezze, da tagliare a misura sulla base della posizione della Cremonese e della dimensioni dell'anta. Alle sue estremità vengono aggiunti il perno di collegamento alla Cremonese (in dotazione a quest'ultima) e il puntale di chiusura, da ordinare a parte.

Guida Aste

Elemento supplementare da ordinare a parte nel caso in cui l'infisso sia particolarmente grande e si voglia evitare che l'asta possa flettere.

Se ne consiglia l'utilizzo in prossimità della terza chiusura se prevista, per irrobustirla.

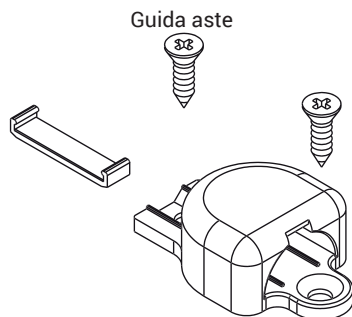
Guida asta in zama pressofusa.

Viti in acciaio zincato.

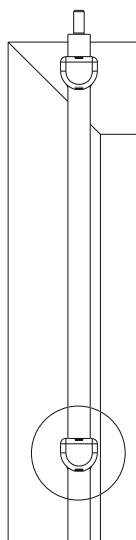
Elemento riduzione giochi in poliammide.

Materiali

Alluminio estruso.



Guida aste



| Codice | Descrizione | Lunghezza | Base Grezzo | Anodizzato Elox | Verniciato | Trend/Oro Ottone | Pezzi per confezione |
|--------|---------------------------|-----------|-------------|-----------------|------------|------------------|----------------------|
| 01297 | ASTA DI CHIUSURA PROVENCE | 1600 mm | X | | X | | 10 |
| 01298 | GUIDA ASTA PROVENCE | | X | | X | | 10 |
| 01300 | ASTA DI CHIUSURA PROVENCE | 1000 mm | X | | X | | 10 |
| 01304 | ASTA DI CHIUSURA PROVENCE | 1250 mm | X | | X | | 10 |