

## BRACCI LIMITATORI CON BLOCCO



### Funzioni

Il braccio limitatore con blocco limita l'anta a sporgere (Top o side Hung) in una posizione di massima apertura ed è in grado di bloccarla in quella posizione tramite movimento della manovra.

Scheda tecnica on-line



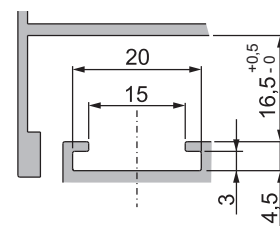
### Caratteristiche Tecniche

Spesso, per motivi di sicurezza, viene richiesto che sia possibile bloccare l'anta nella sua posizione di massima apertura limitata. Giesse ha ideato un nuovo concetto di apertura esterna securizzata: il meccanismo, tramite la rotazione della martellina/cremonese, è in grado di mantenere l'anta bloccata nella sua posizione di massima apertura limitata ma, se necessario, permettere all'anta di portarsi anche nella posizione di "apertura totale".

In un infisso a sporgere (Top Hung) o a battente esterno (Side hung), applicando 2 bracci limitatori con blocco, in abbinamento ad altri articoli Giesse, è possibile ottenere i seguenti tipi di apertura:

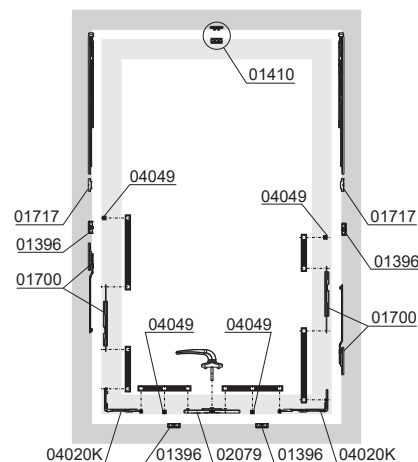
- anta chiusa e punti di chiusura in presa: manico azionamento a 0°
- anta apribile liberamente fino alla posizione di massima limitazione: manico azionamento a 90°
- anta in posizione di massima apertura bloccata: manico azionamento a 0°
- anta apribile fino alla posizione di massima apertura: azionamento a 180°

Il prodotto è applicabile in sistemi a sporgere con luce (distanza anta / telaio) pari a 17 mm.



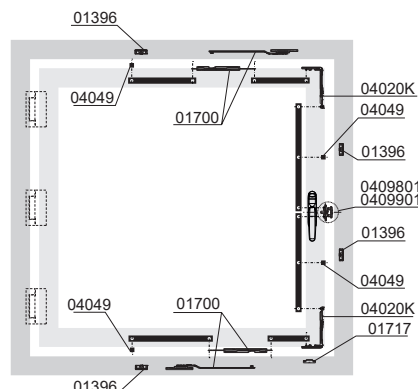
### Esempio configurazione sporgere (Top-Hung)

Descrizione	Q.tà	Codice
Braccio limitatore con blocco	2	01700
Movimentazione Ghibo Plus CW1	1	02079
Rinvio d'angolo Futura	2	04020K
Nottolino fisso	4	04049
Incontro regolabile per telaio	4	01396
Martellina	1	articolo a scelta del catalogo Giesse
Centra anta alzante	2	01717
Rostro per facciata continua	1	01410



### Esempio configurazione battente esterno (Side-Hung)

Descrizione	Q.tà	Codice
Braccio limitatore con blocco	2	01700
Dispositivo traino astina	1	04098001/04099001
Rinvio d'angolo Futura	2	04020K
Nottolino fisso	4	04049
Incontro regolabile per telaio	4	01396
Cremonese Unica monodirezionale	1	dipende dalla geometria del profilo
Centra anta alzante	1	01717



Codice	Descrizione	Nota	Base Grezzo	Anodizzato Elox	Verniciato	Trend/Oro Ottone	Pezzi per confezione
01700	BRACCIO LIMITATORE CON BLOCCO	luce mm 17	X				10