

CERNIERE PER PORTA AD APPLICAZIONE FRONTALE



CERNIERE BRIDGE

Funzioni

Cerniera a contrasto ad applicazione frontale, per finestre e porte leggere realizzate con profilo canaletta.

Scheda tecnica
on-line



Caratteristiche Tecniche

Il perno completamente sfilabile, permette di separare l'anta dal telaio senza smontare la cerniera dal profilo.

Il perno è mantenuto in posizione all'interno del corpo cerniera da un grano, a cui si accede solo ad anta aperta.

Il fissaggio alla cerniera avviene mediante i piastrini da inserire all'interno della tubolarità e/o sulla spalla del profilo, forniti in dotazione con la cerniera.

Le lavorazioni al profilo vengono effettuate con la dima art. 03218.

Materiali

Corpi cerniera in alluminio estruso

Perno, piastrini di fissaggio, viti e grano in acciaio inox

Boccole in resina acetilica

Dotazioni

2 Piastrine di ancoraggio

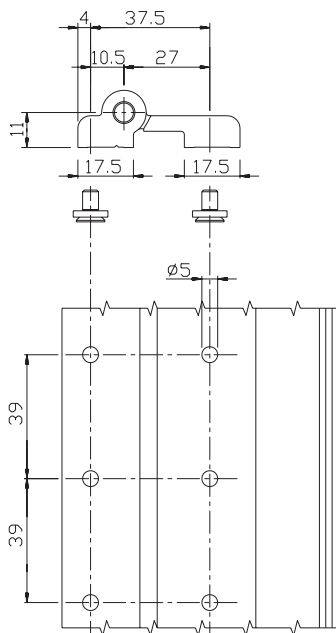
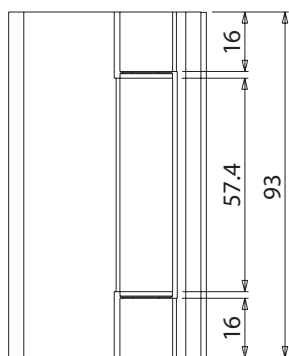
6 Viti M5x10

1 Grano M5x6

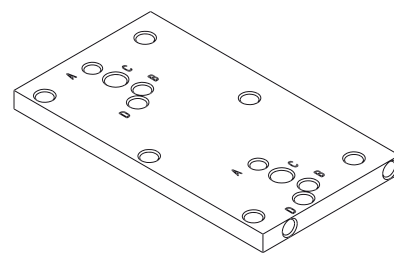
Portate

75 Kg con 2 cerniere

85 Kg con 3 cerniere



Dima di lavorazione profili art. 03218



Codice	Descrizione	Nota	Base Grezzo	Anodizzato Elox	Verniciato	Trend/Oro Ottone	Pezzi per confezione
00112N	CERNIERA BRIDGE AD APPLICAZIONE FRONTALE		X	X	X		20