

CERNIERE E BRACCI CHIC 3D 100 COMPLANARE

Funzioni

Kit cerniere (superiore ed inferiore), completamente pre-assemblate e pronte per essere installate sul profilo.

Caratteristiche Tecniche

Permettono l'apertura a ribalta in abbinamento ai meccanismi.

Versioni microventilazione e logica.

Il braccio è dotato di microventilazione di serie (regolabile).

Spostando il nottolino di chiusura il braccio passa da tradizionale a logica.

Il braccio T2 è regolabile: l'apertura "A" va da 178 mm (base) a 148 mm.

Materiali

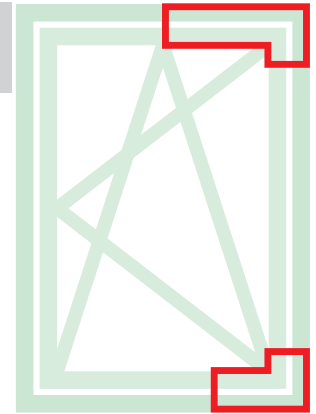
Supporto angolare in zama

Bielle e piastre cerniere in acciaio zincato

Perni in acciaio inox AISI 304 e bronzo alluminio

Camme in acciaio zincato

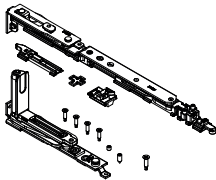
Biella e asta braccio in acciaio inox AISI 304



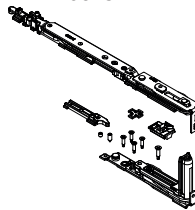
Scheda tecnica on-line



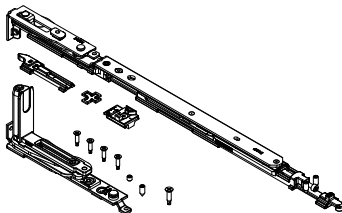
052912



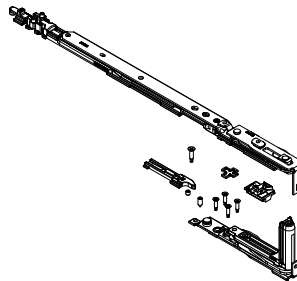
052911



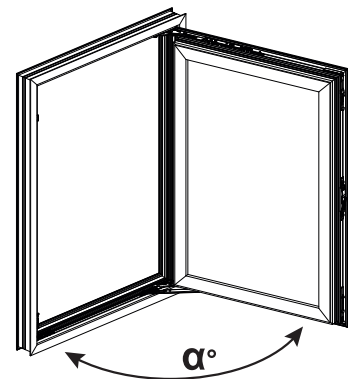
052922



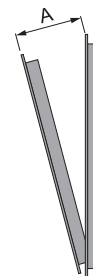
052921



$\alpha^\circ \text{ MAX} = 105^\circ$



Apertura anta



Codice	Descrizione	NODO	Range (mm)	Versione	A (mm)	Mano	Base Grezzo	Anodizzato Elox	Verniciato	Trend/Oro Ottone	Pezzi per confezione
052911	CHIC 100 FLUSH - KIT AR BRACCIO T1	C013-C014-C015-C016-017	L 485 ÷ 700	Micro	98	DX	X				10
052912	CHIC 100 FLUSH - KIT AR BRACCIO T1	C013-C014-C015-C016-017	L 485 ÷ 700	Micro	98	SX	X				10
052921	CHIC 100 FLUSH - KIT AR BRACCIO T2	C013-C014-C015-C016-017	L 600 ÷ 1500	Micro	148÷178	DX	X				10
052922	CHIC 100 FLUSH - KIT AR BRACCIO T2	C013-C014-C015-C016-017	L 600 ÷ 1500	Micro	148÷178	SX	X				10