

CHIUSURE ED ACCESSORI SUPPLEMENTARI FUTURA 3D 170 HP INVISIBLE

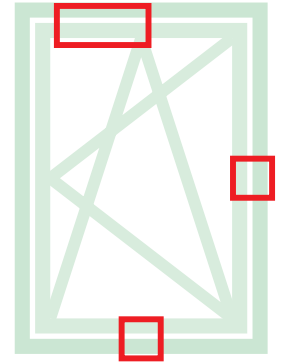
Funzioni

L'anta ribalta FUTURA 3D 170 HP Invisible ha una portata base di 130 Kg, per ottenere una portata massima di 170 Kg occorre utilizzare il set di rinforzo. Questo prodotto è studiato per profili anta con canaletta liscia. Nei profili con canaletta scaricata è necessario utilizzare gli spessori da 1,5 e 2 mm.

Le chiusure supplementari danno la possibilità di aggiungere elementi di chiusura qualora aumentino le dimensioni dell'infisso o quando sia necessario avere dei punti di chiusura sui traversi o sul montante lato cerniere.

Sulla base delle dimensioni dell'infisso saranno da utilizzare in abbinamento a questo meccanismo le chiusure supplementari (per $H > 1200$ mm e $L > 1000$ mm) e il braccio supplementare (che è obbligatorio per $L > 1000$ mm).

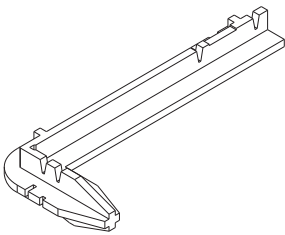
Il dispositivo di microventilazione può essere installato in qualsiasi momento, anche dopo la posa in opera. Quando è attivato con cremonese a 180° si ha la microventilazione (apertura millimetrica dell'anta), quando non è attivato, con cremonese a 180° si ha l'apertura a ribalta.



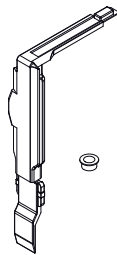
Scheda tecnica on-line



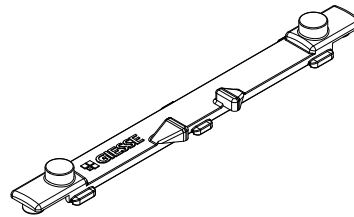
03520



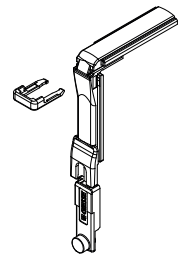
04012



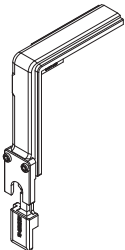
04014K



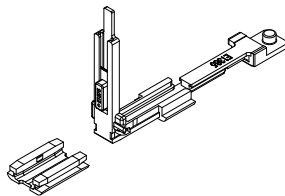
04019K



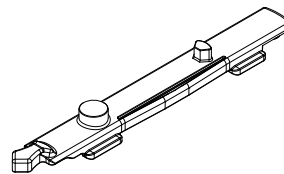
04020K



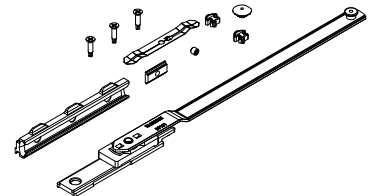
04024K



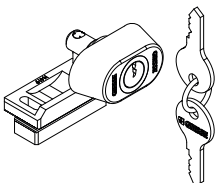
04026K



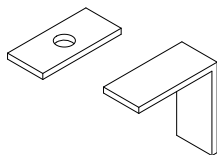
04301K



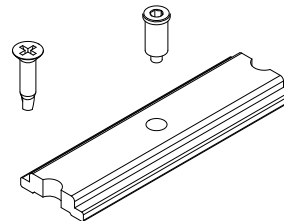
04311



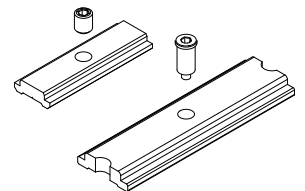
04407



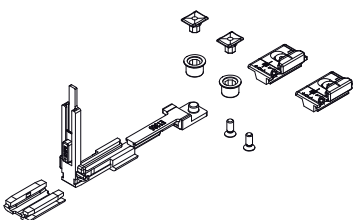
04409



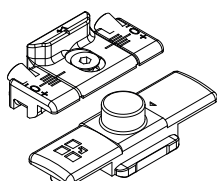
04411



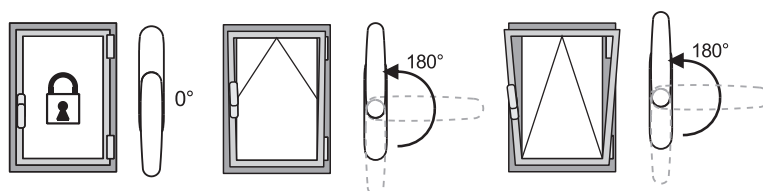
04770K



04777K



Microventilazione



Codice	Descrizione	NODO	Range (mm)	Versione	Base Grezzo	Anodizzato Elox	Verniciato	Trend/Oro Ottone	Pezzi per confezione
03520	DIMA PER AR FUTURA	C001-C002-C003-C004-C005-C006-C011-C012-C013-C014-C015-C016-C017	-	-	X				20
04012	RINVIO ANGOLO FUTURA 170HP INVISIBLE	C001-C002-C003	H > 1200	-	X				10
04014K	TRAINO A/R FUTURA	C001-C002-C003-C004-C005-C006-C013-C014-C015-C016-C017	-	-	X				10
04019K	RINVIO D'ANGOLO PISTA 15/20 FUTURA	C001-C002-C003-C004-C005-C006-C009-C010-C011-C012-C013-C014-C015-C016-C017	-	-	X				10
04020K	RINVIO D'ANGOLO FUTURA	C001-C002-C003-C004-C005-C006-C009-C010-C011-C012-C013-C014-C015-C016-C017-P001-P002-P003-P004-P005-P006-P007-P008-P009-P010	-	-	X				50
04024K	RINVIO D'ANGOLO PER ANTIEFFRAZIONE FUTURA	C001-C002-C003-C004-C005-C006-C013-C014-C015-C016-C017	-	-	X				10
04026K	PUNTALE A/R FUTURA	C001-C002-C003-C004-C005-C006-C013-C014-C015-C016-C017	-	-	X				10
04301K	BRACCIO SUPPLEMENTARE AR FUTURA	C001-C002-C003-C004-C005-C006	L > 1000	-	X				5
04311	SERRATURA BLOCCAGGIO APERTURA AD ANTA	C001-C002-C003-C004-C005-C006-C007-C013-C014-C015-C016-C017	-	-	X				10
04407	SPESSORI FUTURA 3D 170 HP INVISIBLE	C001-C002-C003	2	-	X				10
04409	RINFORZO FUTURA 170 HP INVISIBLE	C001-C002	130 -> 170 Kg	-	X				10
04411	RINFORZO FUTURA 170 HP INVISIBLE	C003	130 -> 170 Kg	-	X				10
04770K	CHIUSURA SUPPLEMENTARE FUTURA	C001-C002-C003-C004-C005-C006-C013-C014-C015-C016-C017	H > 1200 L > 1000	-	X				10
04777K	CHIUSURA SUPPLEMENTARE FUTURA	C001-C002-C003-C004-C005-C006-C013-C014-C015-C016-C017	H > 1200 L > 1000	Logica	X				50