



CREMONESE KORA 0-90

Funzioni

Cremonese ambidestra per apertura esterna con ingombro ridotto.

Scheda tecnica on-line



Caratteristiche Tecniche

La cremonese è specifica per meccanismi monodirezionali con scatto di posizionamento del manico a 0° a 90°.

L'impiego di materiali pressofusi di qualità e l'adozione del sistema di verniciatura GIESSE garantiscono elevate qualità meccaniche nonché uniformità delle colorazioni e forte resistenza all'abrasione.

La cremonese Kora 0-90 ha interasse di fissaggio a 70 mm.

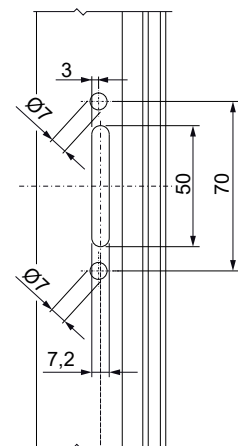
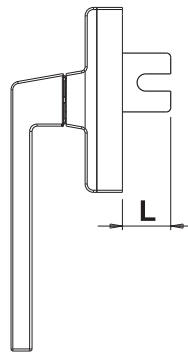
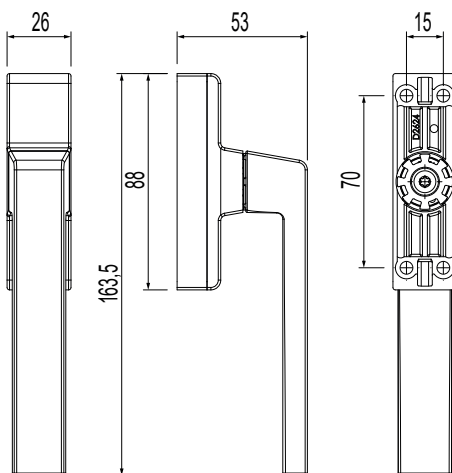
Alla cremonese vanno abbinati i kit per apertura esterna e i dispositivi di traino.

Materiali

Manico in alluminio pressofuso
Cassa, copri-cassa e rotore in zama
Molla e vite in acciaio inox

L= Lunghezza cursore

Lavorazione interasse 70 mm



Codice	Descrizione	Tipologia	Interassi	Funzionamento	Manico 0°	Manico 90°	Base Grezzo	Anodizzato Elox	Verniciato	Trend/Oro Ottone	Pezzi per confezione
00968	CREMONESE KORA 0-90	Apertura Esterna	70	Monodirezionale	Chiuso	Aperto	X		X		10

Codice	Descrizione	Lunghezza cursore	Base Grezzo	Anodizzato Elox	Verniciato	Trend/Oro Ottone	Pezzi per confezione
02025	KIT APERTURA ESTERNA	20 mm	X				10
02026	KIT APERTURA ESTERNA	28 mm	X				10
02027	KIT APERTURA ESTERNA	35 mm	X				10
02028	KIT APERTURA ESTERNA	45 mm	X				10
02029	KIT APERTURA ESTERNA	55 mm	X				10
02050	KIT APERTURA ESTERNA	65 mm	X				10