

**CREMONESE UNICA CW 2**



**Funzioni**

Cremonese ambidestra per l'azionamento dei meccanismi Giesse per Facciata.

Scheda tecnica on-line



**Caratteristiche Tecniche**

La cremonese Unica CW2 è disponibile sia destra che sinistra e ha interasse di fissaggio 104 mm.

Disponibile con manovra bidirezionale, con scatto di posizionamento del manico a 0° e 90°.

La particolare forma del manico consente il facile inserimento della mano, permettendo la movimentazione anche di ante di grandi dimensioni.

**Materiali**

Manico in alluminio pressofuso verniciato

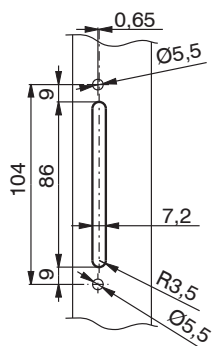
Cassa in zama pressofusa verniciata

Molla in acciaio

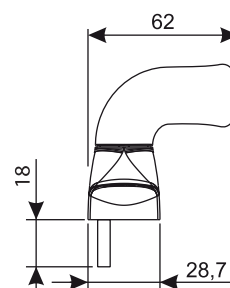
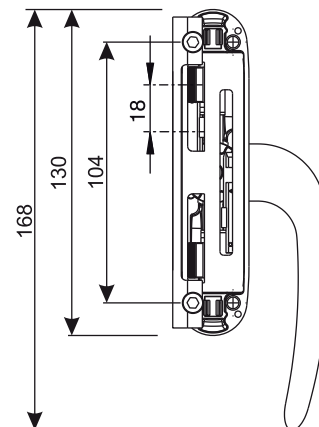
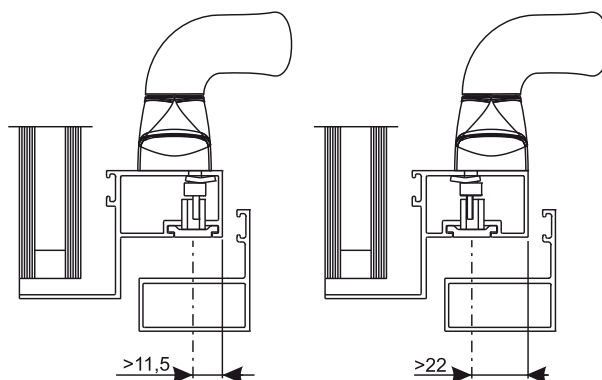
Viti e piastrino di fissaggio in acciaio inox

Rotore, cremagliere e scorrevoli in zama pressofusa

Lavorazione interasse mm 104



Schema di montaggio



Codice	Descrizione	Mano	Tipologia	Interassi	Funzionamento	Manico 0°	Manico 90°	Base Grezzo	Anodizzato Elox	Verniciato	Trend/Oro Ottone	Pezzi per confezione
011701	CREMONESE UNICA MANICO DISASSATO CW2	dx	Facciata	104	bidirezionale	chiuso	aperto	X		X		5
011702	CREMONESE UNICA MANICO DISASSATO CW2	sx	Facciata	104	bidirezionale	chiuso	aperto	X		X		5