

MANIGLIONI IN OTTONE



Funzioni

Maniglione tubolare dritto in ottone da applicare su porte in alluminio.

Scheda tecnica on-line



Caratteristiche Tecniche

Maniglione tubolare in ottone di elevato spessore con verniciatura trasparente elettrostatica a forte spessore, con cottura a 150°.

Il maniglione si fissa con gli appositi attacchi artt. 02668 – 02669 – 02670 in funzione della lavorazione sulla porta o del numero di maniglioni da applicare (singolo o coppia).

Il fissaggio agli attacchi avviene tramite spine per applicazione esterna, o tramite grani per applicazione interna.

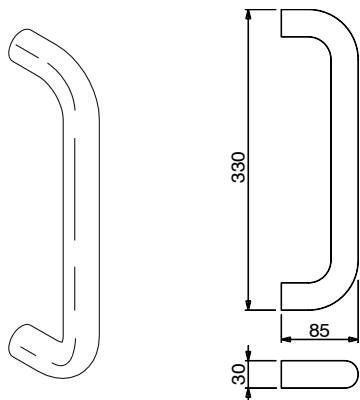
Il maniglione può essere montato successivamente in cantiere inserendo semplicemente due spine, evitando quindi qualsiasi danneggiamento nel trasporto o nella posa in opera della porta.

In dotazione al maniglione sono previsti due grani per il fissaggio.

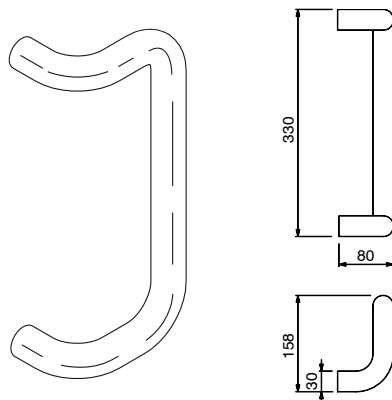
Materiali

Maniglione in ottone
Grani in acciaio zincato

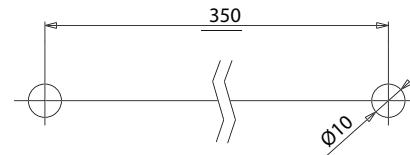
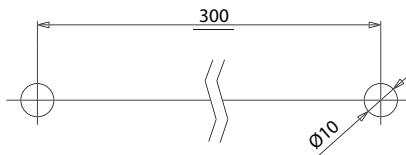
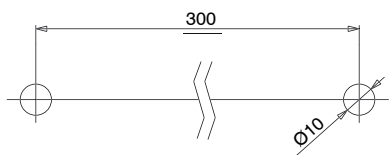
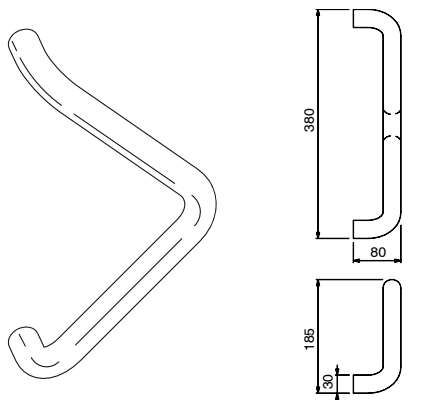
Maniglione dritto ottone



Maniglione doppia curva ottone



Maniglione a gomito ottone



Codice	Descrizione	Interasse foratura [mm]	Base Grezzo	Anodizzato Elox	Verniciato	Trend/Oro Ottone	Pezzi per confezione
02609	MANIGLIONE BIKE DRITTO ottone	300			X	X	2
02610	MANIGLIONE BIKE DOPPIA CURVA ottone	300			X	X	2
02611	MANIGLIONE BIKE A GOMITO ottone	350			X	X	2