


SISTEMA UNICA KIT CREMONESE



Funzioni

Elementi che aggiunti alla Cremonese Unica priva dei componenti interni, consentono di trasformarle in prodotto finito.

Scheda tecnica on-line



Caratteristiche Tecniche

Kit di completamento permette, in abbinamento alla manovra Unica, di creare una cremonese finita (Anta, Anta Ribalta, ecc). Composto dai componenti interni e dagli eventuali elementi di fissaggio (viti e pistrino), deve essere opportunamente montato dal serramentista.

Terminata la fase di assemblaggio la cremonese è pronta per essere installata. La modalità di assemblaggio del kit è opportunamente spiegata nelle istruzioni di montaggio.

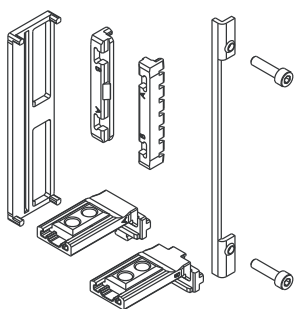
Materiali

Basetta in poliammide nera (acciaio zincato nella versione Anta Ribalta)

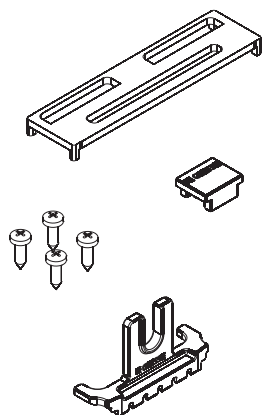
Scorrevoli e Cremagliere in zama pressofusa zincata

Viti e piastrino di fissaggio in acciaio inox

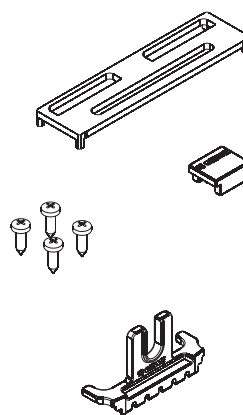
Art. 02259



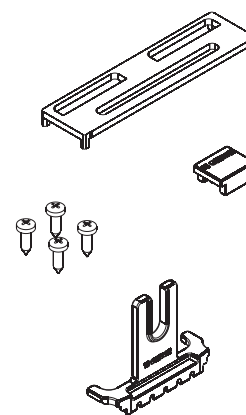
Art. 02403



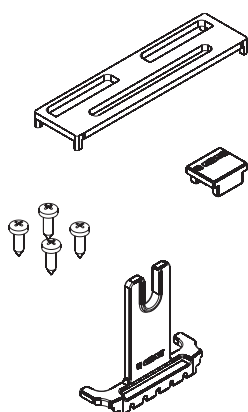
Art. 02407



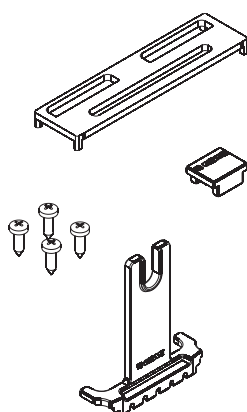
Art. 02408



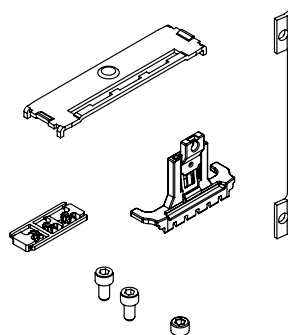
Art. 02409



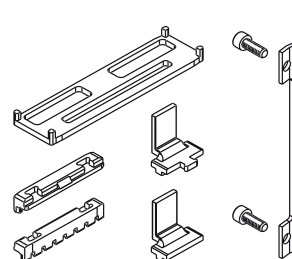
Art. 02410



Art. 04071N



Art. 04080



SISTEMA UNICA

Codice	Descrizione	NODO	Tipologia	Abbinabile a	Funzionamento	Manico 0°	Manico 90°	Manico 180°	Base Grezzo	Anodizzato Elox	Verniciato	Trend/Oro Ottone	Pezzi per confezione
02259	KIT APEX PER CREMONESE UNICA	-	Apertura Esterna	01063 - 01125 - 01126 - 01150N - 01151N	Bidirezionale	chiuso	aperto		X				20
02403	KIT APERT. EST.SISTEMA UNICA CURSORE 28	-	Apertura Esterna	01063 - 01125 - 01126 - 01150N - 01151N - 011691 - 011692	Monodirezionale	chiuso	aperto		X				50
02407	KIT APERT. EST.SISTEMA UNICA CURSORE 20	-	Apertura Esterna	01063 - 01125 - 01126 - 01150N - 01151N - 011691 - 011692	Monodirezionale	chiuso	aperto		X				50
02408	KIT APERT. EST.SISTEMA UNICA CURSORE 35	C001-C003-C016	Apertura Esterna	01063 - 01125 - 01126 - 01150N - 01151N - 011691 - 011692	Monodirezionale	chiuso	aperto		X				50
02409	KIT APERT. EST.SISTEMA UNICA CURSORE 45	C001-C013-C015	Apertura Esterna	01063 - 01125 - 01126 - 01150N - 01151N - 011691 - 011692	Monodirezionale	chiuso	aperto		X				50
02410	KIT APERT. EST.SISTEMA UNICA CURSORE 55	C001-C007-	Apertura Esterna	01063 - 01125 - 01126 - 01150N - 01151N - 011691 - 011692	Monodirezionale	chiuso	aperto		X				50
04071N	KIT ANTA RIBALTA SISTEMA UNICA	C001-C002-C003-C004-C005-C006-C007-C008-C009-C010-C012-C013-C014-C015-C016-C017	Anta Ribalta	01063 - 01125 - 01126 - 01150N - 01151N	Monodirezionale	chiuso	aperto	vasistas	X				50
04080	KIT APERTURA INT. SISTEMA UNICA	C001-C002-C003-C004-C005-C006-C007-C008-C009-C010-C012-C013-C014-C015-C016-C017-P001-P002-P003-P004-P005-P006-P007-P008-P009-P010	Anta	01063 - 01125 - 01126 - 01150N - 01151N	Bidirezionale	chiuso	aperto		X				50