

SKG - CERNIERE E BRACCI CHIC 130 ANTA RIBALTA



Funzioni

Kit cerniere (superiore ed inferiore), completamente pre-assemblate e pronte per essere installate sul profilo.

Scheda tecnica on-line

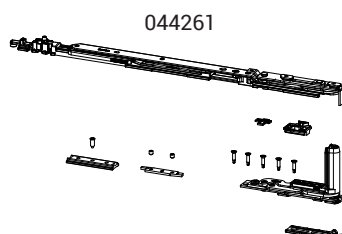
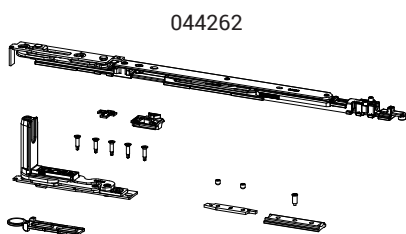
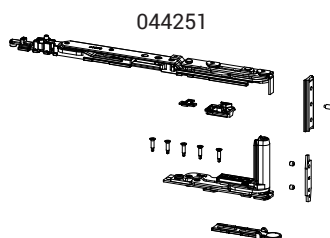
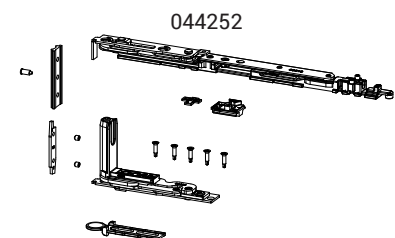
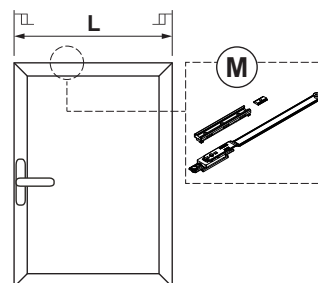


Caratteristiche Tecniche

Permettono l'apertura a ribalta in abbinamento ai meccanismi.
Versioni microventilazione e logica.
Il braccio è dotato di microventilazione di serie (regolabile).
Spostando il nottolino di chiusura il braccio passa da tradizionale a logica.
Il braccio T2 è regolabile: l'apertura "A" va da 178 mm (base) a 148 mm.

Materiali

Supporto angolare in zama
Bielle e piastre cerniere in acciaio zincato
Perni in acciaio inox AISI 304 e bronzo alluminio
Camme in acciaio zincato
Biella e asta braccio in acciaio inox AISI 304




T2		T2		T2+M
T1	T1	T1	T1+M	
680	805	1000	1130	1600
L				

Apertura anta



Codice	Descrizione	NODO	A (mm)	Mano	Base Grezzo	Anodizzato Elox	Verniciato	Trend/Oro Ottone	Pezzi per confezione
044251	CHIC - KIT AR BRACCIO T1	C001	98	DX	X				10
044252	CHIC - KIT AR BRACCIO T1	C001	98	SX	X				10
044261	CHIC - KIT AR BRACCIO T2	C001	148÷178	DX	X				10
044262	CHIC - KIT AR BRACCIO T2	C001	148÷178	SX	X				10

SKG - CERNIERE E BRACCI CHIC 130 ANTA RIBALTA



Funzioni

Kit cerniere (superiore ed inferiore), completamente pre-assemblate e pronte per essere installate sul profilo.

Scheda tecnica on-line

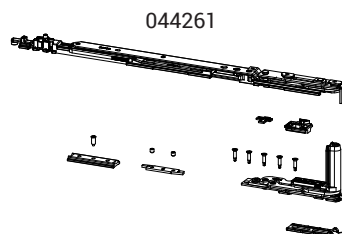
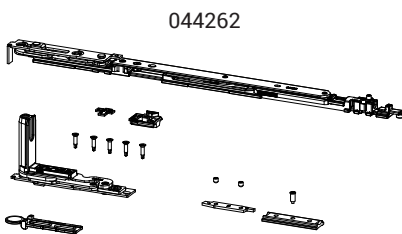
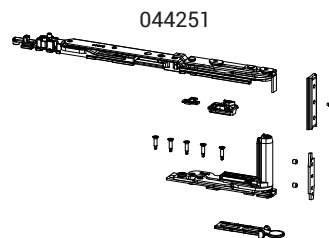
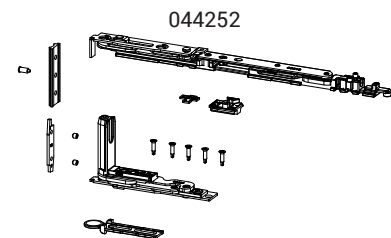
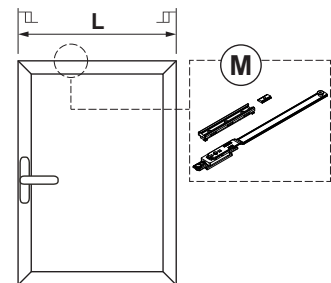


Caratteristiche Tecniche

Permettono l'apertura a ribalta in abbinamento ai meccanismi.
Versioni microventilazione e logica.
Il braccio è dotato di microventilazione di serie (regolabile).
Spostando il nottolino di chiusura il braccio passa da tradizionale a logica.
Il braccio T2 è regolabile: l'apertura "A" va da 178 mm (base) a 148 mm.

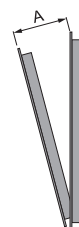
Materiali

Supporto angolare in zama
Bielle e piastre cerniere in acciaio zincato
Perni in acciaio inox AISI 304 e bronzo alluminio
Camme in acciaio zincato
Biella e asta braccio in acciaio inox AISI 304



T2		T2		T2+M
T1	T1	T1	T1+M	
770	890	1090	1210	1600
L				

Apertura anta



Codice	Descrizione	NODO	A (mm)	Mano	Base Grezzo	Anodizzato Elox	Verniciato	Trend/Oro Ottone	Pezzi per confezione
044251	CHIC - KIT AR BRACCIO T1	C001	98	DX	X				10
044252	CHIC - KIT AR BRACCIO T1	C001	98	SX	X				10
044261	CHIC - KIT AR BRACCIO T2	C001	148÷178	DX	X				10
044262	CHIC - KIT AR BRACCIO T2	C001	148÷178	SX	X				10