



## VARETAS DE COMANDO GS3000

### Funções

Hastes de comando para sistema elevatório de correr GS3000.

Ficha técnica online



### Características técnicas

Fechadura elevada para folhas de 150 a 400 kg (com roldanas suplementares), para escolher em função da largura do perfil, do peso e da altura da folha. Disponíveis na versão com entrada de 27,5 mm e 37,5 mm.

Quadro de 10 mm.

Disponível em 6 alturas diferentes para cada versão.

Compatível com roldanas de 150/300 kg e com martelina com distância de fixação de 80 mm.

Frontal pré-furado até 5 posições para equipar os pontos de fecho.

Extensão da cobertura disponível para todas as versões de haste de comando, para aplicar na janela em correspondência da entrada da ferramenta onde não chega a haste de comando.

Permite realizar folhas com altura de até 3750 mm.

### Materiais

Frente em alumínio anodizado

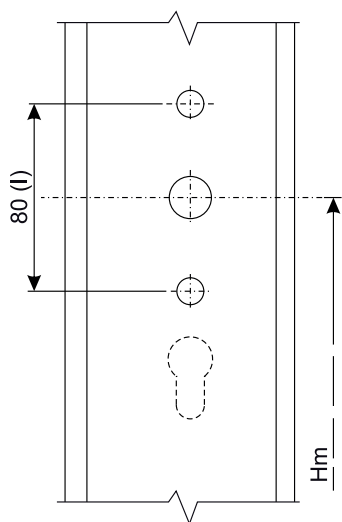
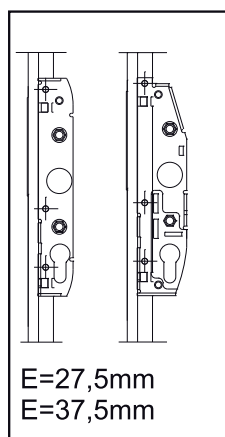
Haste de correr interna em aço inoxidável

Corpo em aço zincado

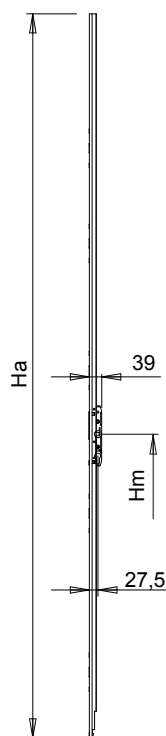
Partes internas em aço zincado e bronze

Extensão de cobertura em alumínio anodizado

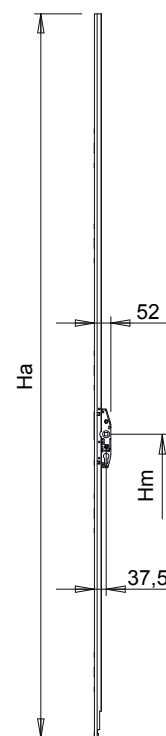
Usinagens no perfil



Haste com E = 27,5 mm



Haste com E = 37,5 mm



Código	Descrição	Entrada	Altura da haste de comando (Ha)	Posição da martelina (Hm)	Compatível com roldanas	Compatível com distância da martelina (l)	Chave	Base Natural	Anodizado Elox	Pintado	Trend/Ouro Latão	Peças por embalagem
07105	HASTE DE COMANDO KEY H170 E37,5-GS3000	37.5 mm	1680 mm	354 mm	300/22	80 mm	SIM	X				1
07106	HASTE DE COMANDO KEY H190 E37,5-GS3000	37.5 mm	1880 mm	654 mm	300/22	80 mm	SIM	X				1
0710701	HASTE DE COMANDO KEY H200 E37,5-GS3000	37.5 mm	1980 mm	954 mm	300/22	80 mm	SIM	X				1
0710801	HASTE DE COMANDO KEY H230 E37,5-GS3000	37.5 mm	2280 mm	954 mm	300/22	80 mm	SIM	X				1
0710901	HASTE DE COMANDO KEY H260 E37,5-GS3000	37.5 mm	2580 mm	954 mm	300/22	80 mm	SIM	X				1
0711001	HASTE DE COMANDO KEY H300 E37,5-GS3000	37.5 mm	2980 mm	954 mm	300/22	80 mm	SIM	X				1
07133	HASTE DE COMANDO KEY H170 E27,5-GS3000	27,5 mm	1680 mm	354 mm	300/22	80 mm	SIM	X				1
07134	HASTE DE COMANDO KEY H190 E27,5-GS3000	27,5 mm	1880 mm	654 mm	300/22	80 mm	SIM	X				1
0713501	HASTE DE COMANDO KEY H200 E27,5-GS3000	27,5 mm	1980 mm	954 mm	300/22	80 mm	SIM	X				1
0713601	HASTE DE COMANDO KEY H230 E27,5-GS3000	27,5 mm	2280 mm	954 mm	300/22	80 mm	SIM	X				1
0713701	HASTE DE COMANDO KEY H260 E27,5-GS3000	27,5 mm	2580 mm	954 mm	300/22	80 mm	SIM	X				1
0713801	HASTE DE COMANDO KEY H300 E27,5-GS3000	27,5 mm	2980 mm	954 mm	300/22	80 mm	SIM	X				1
07161	EXTENSÃO DA COBERTURA DA HASTE GS3000	-	650 mm	-	-	-	NÃO	X				5
07122	AMORTECEDORA MARTELINA GS3000	-	-	-	-	-	-	X				10