

DOBRADIÇAS PARA PORTA DE MONTAGEM POR APLICAÇÃO FRONTAL



DOBRADIÇAS BRIDGE

Funções

Dobradiça invertida de aplicação frontal, para janelas e portas leves realizadas com perfil com canal.

Ficha técnica online



Características Técnicas

O pino completamente removível permite separar a folha do marco, sem desmontar a dobradiça do perfil.

O pino é mantido na posição dentro do corpo da dobradiça por um parafuso, acessado apenas com folha aberta.

A fixação da dobradiça ocorre através das placas para inserir dentro o tubo e/ou nas costas do perfil, fornecidos em conjunto com a dobradiça.

As usinagens no perfil são realizadas com o gabarito cód. 03218.

Materiais

Corpos da dobradiça em alumínio extrudado
pino, placas de fixação, parafusos e parafusos em aço inoxidável

Buchas em resina de acetal

Componentes de fixação

2 Placas de ancoragem

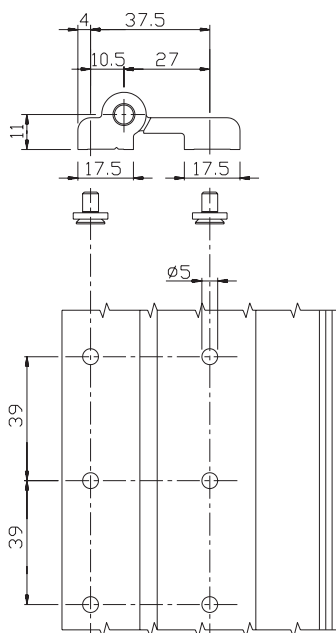
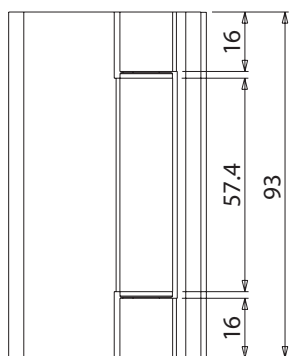
6 Parafusos M5x10

1 Parafuso M5x6

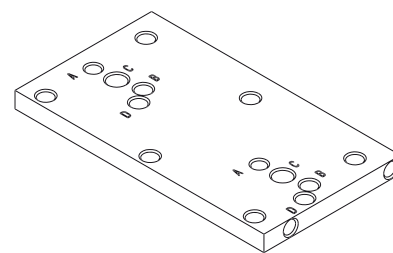
Capacidades

75 Kg com 2 dobradiças

85 Kg com 3 dobradiças



Gabarito de usinagem de perfil cód. 03218



Código	Descrição	Observação	Base Natural	Anodizado Elox	Pintado	Trend/Ouro Latão	Peças por embalagem
00112N	DOBRADIÇA BRIDGE COM APLICAÇÃO FRONTAL		X	X	X		20