



DOBRADIÇAS CHIC DOOR ALU16

Funções

Dobradiças para portas eleváveis ambidestra, a aplicar dentro de perfis para uma completa invisibilidade do produto com porta fechada. Graças ao inovador design (patenteado), o produto pode ser ajustado em duas direções (lateral e na altura) por um único operador.

Ficha técnica online



Características Técnicas

A CHIC DOOR ALU16 é uma dobradiça oculta, adequada para portas em alumínio, também de grandes dimensões e peso.

Um design inovador (patenteado) permite aplicar o produto muito rapidamente dentro dos perfis.

Para aplicar a dobradiça, basta apenas realizar uma usinagem no marco e inserir a dobradiça no canal da folha.

A fixação do produto na folha ocorre graças às placas de enfiar inserida anteriormente no canal do marco.

A CHIC DOOR ALU16 é ajustável em duas direções:

- Regulagem lateral (± 2 mm), usando uma chave sextavada nas regulagens da dobradiça.

- Regulagem de altura ($-2/+4$ mm.), usando uma chave sextavada no parafuso ajustável.

O ângulo de rotação da dobradiça é igual a aproximadamente 105° (dependendo da geometria dos perfis).

Caso a folha tenha a possibilidade de abertura $> 90^\circ$, sugerimos o uso de um braço limitador Friz art. 07621 (14/18), 07622 (10/14).

As operações de regulagem da folha podem ser realizadas por um único operador diretamente na obra.

A CHIC DOOR ALU16 é um produto com marcação CE em conformidade com a norma EN1935 (200.000 ciclos) – Classe 12.

Materiais

Corpo da dobradiça em zamak fundido
Pescoço da dobradiça, placa de fixação do marco e componente de regulagem de altura em alumínio extrudado

Pino interno na dobradiça em aço inoxidável

Parafusos e grãos em aço inoxidável

Buchas de poliamida

Capacidades

120 Kg com 2 dobradiças

135 kg com 3 dobradiças

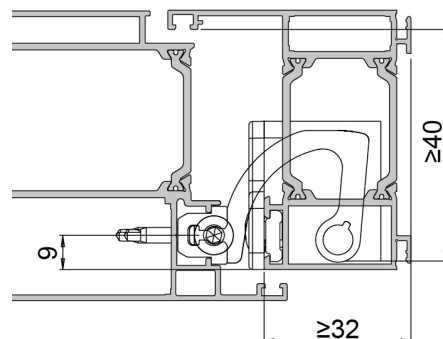
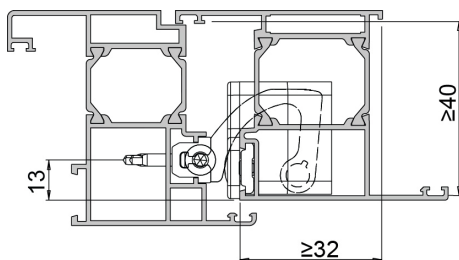
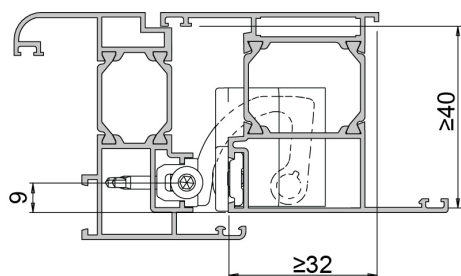
150 kg com 4 dobradiças

Para cursos com fechos de portas, consulte a respectiva folha de instruções.

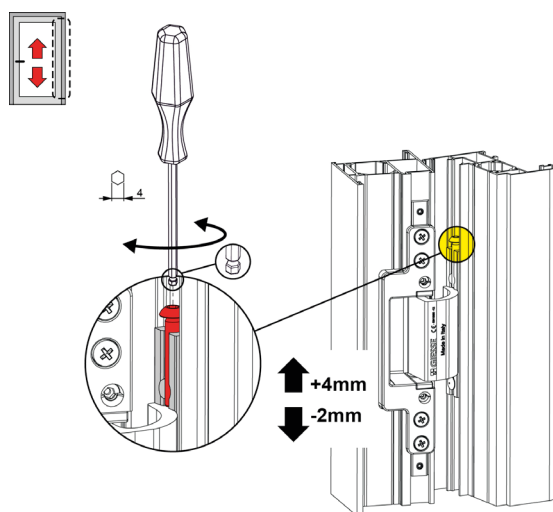
00695

00696

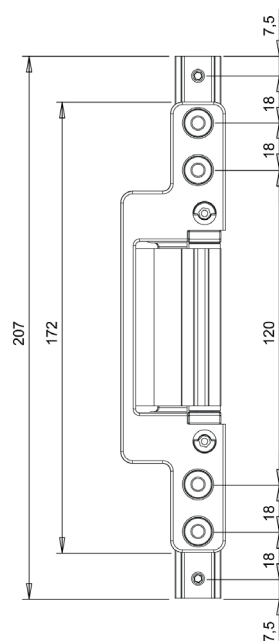
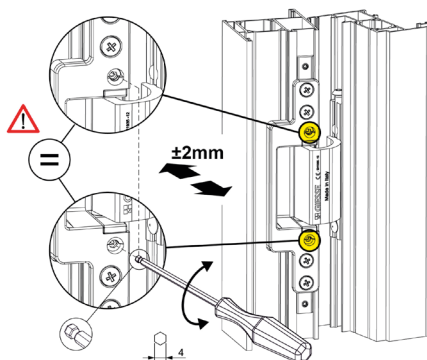
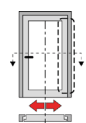
00697



Regulagem em altura



Regulagem lateral



Código	Descrição	Seção do perfil	Observação	Versão	Braço Friz	Capacidade de 2 dobradiças [kg]	Capacidade de 3 dobradiças [kg]	Capacidade de 4 dobradiças [kg]	Marcação CE	Base Natural	Anodizado Elox	Pintado	Trend/Ouro Latão	Peças por embalagem
00695	CHIC DOOR ALU16 DESLIZANTE 9	-	marco 14/18	ambidestra	07621	120	135	150	Classe 12		X			2
00696	CHIC DOOR ALU16 DESLIZANTE 13	-	marco 14/18	ambidestra	07621	120	135	150	Classe 12		X			2
00697	CHIC DOOR ALU16 DESLIZANTE 9	-	marco 10/14	ambidestra	07622	120	135	150	Classe 12		X			2