



## DOBRADIÇAS CHIC DOOR EG

### Funções

Dobradiças para portas eleváveis ambidestra, a aplicar dentro de perfis para uma completa invisibilidade do produto com porta fechada.

Graças ao inovador design (patenteado), o produto pode ser ajustado em duas direções (lateral e na altura) por um único operador.

Ficha técnica online



### Características Técnicas

A CHIC DOOR EG é uma dobradiça elevável, adequada para portas em alumínio, também de grandes dimensões e peso considerável.

Um design inovador (patenteado) permite aplicar o produto muito rapidamente dentro dos perfis.

Para aplicar a dobradiça, basta apenas realizar uma usinagem no marco e inserir a dobradiça no canal da folha.

A fixação do produto na folha ocorre graças às placas de enfiar inserida anteriormente no canal do marco.

O CHIC DOOR EG é regulável em duas direções:

- Regulagem lateral ( $\pm 2$  mm), usando uma chave sextavada nas regulagens da dobradiça.

- Regulagem de altura (- 2/+ 4 mm.), usando uma chave sextavada no parafuso ajustável.

O ângulo de rotação da dobradiça é igual a aproximadamente  $105^\circ$  (dependendo da geometria dos perfis).

Caso a folha tenha uma capacidade de abertura > de  $90^\circ$ , sugerimos o uso de um braço limitador Friz (art. 02030K).

As operações de regulagem da folha podem ser realizadas por um único operador diretamente na obra.

O CHIC DOOR EG é um produto com marcação da CE em conformidade com a norma EN1935 (200.000 ciclos) – Classe 12.

### Materiais

Corpo da dobradiça em zamak fundido

Pescoço da dobradiça, placa de fixação do marco e componente de regulagem de altura em alumínio extrudado

Pino interno na dobradiça em aço inoxidável

Parafusos e grãos em aço inoxidável

Buchas de poliamida

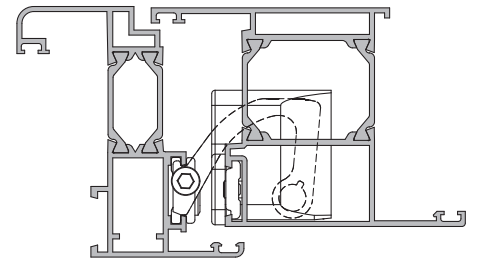
### Capacidades

120 Kg com 2 dobradiças

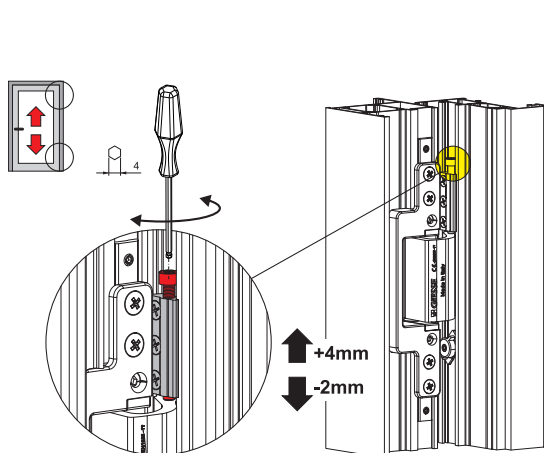
135 kg com 3 dobradiças

150 kg com 4 dobradiças

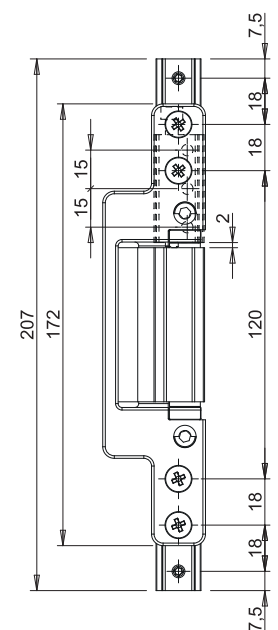
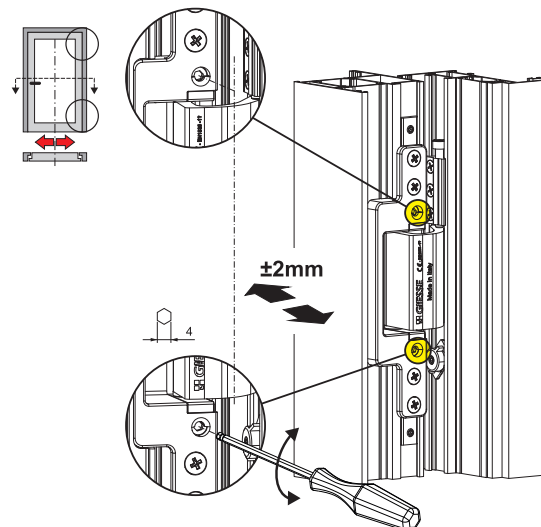
Para cursos com fechos de portas, consulte a respectiva folha de instruções.



Regulagem em altura



Regulagem lateral



Código	Descrição	Seção do perfil	Versão	Abertura	Braço Friz	Regulagem de altura	Regulagem lateral	Base Natural	Anodizado Elox	Pintado	Trend/Ouro Latão	Pecas por embalagem
00725	CHIC DOOR EG	C001	ambidestra	externa	02030K	+4 / -2 mm	$\pm 2$ mm		X			2