



CREMONA COUPE'

Funções

Cremona, ambidestra, com fecho rebaixado e rotação de 120°, estudada para abertura externa e persianas que, para as dimensões internas, precisam de um mecanismo com dimensões particularmente contidas.

Ficha técnica online

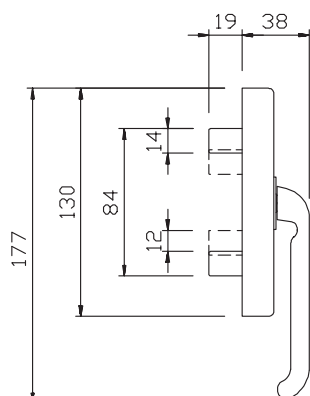
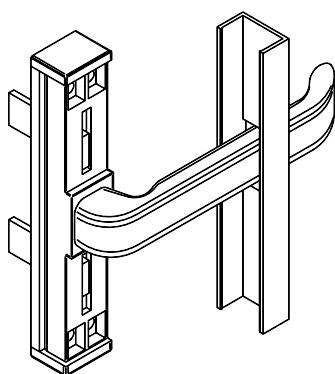


Características Técnicas

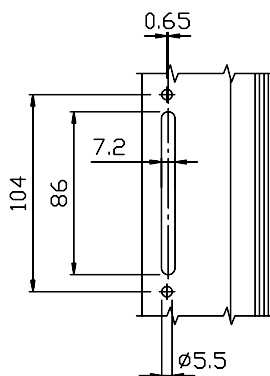
A Cremona COUPE', fornecida à direita, retoma o conceito de unificação adotando a usinagem padrão EURO 104 mm e a usinagem de 108 mm. É alta em apenas 38 mm, com uma linha que permite equipar nas cremonas EURO, NOVA e SUPERNOVA.

Materiais

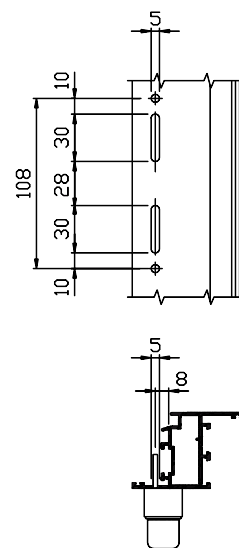
Manípulo em alumínio injetado
Engrenagens, cremalheira e de correr em zamak fundido.
Caixa e roseta em poliamida reforçada.
Revestimento em alumínio extrudado.



Usinagem do entre-eixo de 104 mm



Usinagem da distância de 108 mm



Código	Descrição	Observação	Base Natural	Anodizado Elox	Pintado	Trend/Ouro Latão	Peças por embalagem
01056	CREMONA COUPE'		X		X		20