


## SKG - DOBRADIÇA E BRAÇOS CHIC 130 JANELA OSCILO-BATENTE



### Funções

Kit de dobradiças (superior e inferior), completamente pré-montadas e prontas para serem instaladas no perfil.

Ficha técnica online

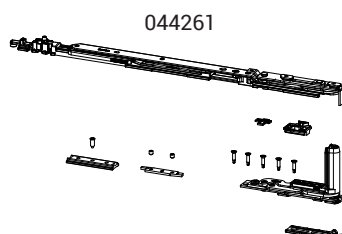
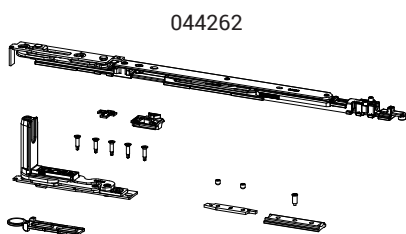
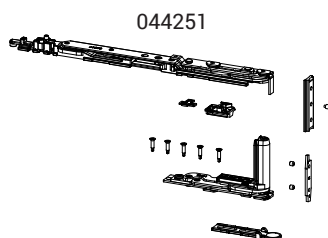
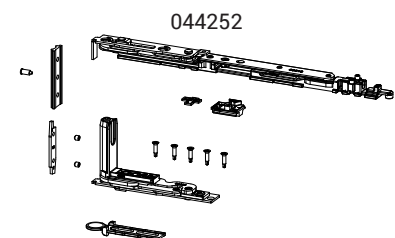
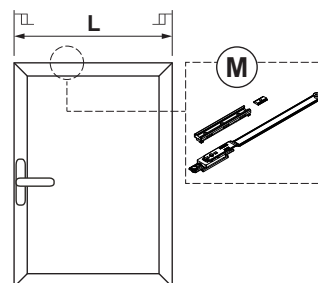


### Características Técnicas

Permitem a abertura oscilo batente equipada nos mecanismos.  
Versões de microventilação e lógica.  
O braço inclui microventilação de série (regulável).  
Deslocando o bulon de fechamento, o braço se transforma de tradicional para lógica.  
O braço T2 é regulável: a abertura "A" passa de 178 mm (base) para 148 mm.

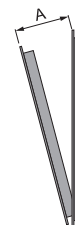
### Materiais

Suporte angular em zamak  
Biela e placas das dobradiças em aço zincado  
Pinos em aço inoxidável AISI 304 e bronze alumínio  
Came em aço zincado  
Biela e haste do braço em aço inoxidável AISI 304



T2		T2		T2+M
T1	T1	T1	T1+M	
680	805	1000	1130	1600
L				

Abertura da folha



Código	Descrição	Seção do perfil	A (mm)	Mão	Base Natural	Anodizado Elox	Pintado	Trend/Ouro/Latão	Peças por embalagem
044251	CHIC - KIT ABRE E TOMBA BRAÇO T1	C001	98	D	X				10
044252	CHIC - KIT ABRE E TOMBA BRAÇO T1	C001	98	ESQUERDO	X				10
044261	CHIC - KIT ABRE E TOMBA BRAÇO T2	C001	148÷178	D	X				10
044262	CHIC - KIT ABRE E TOMBA BRAÇO T2	C001	148÷178	ESQUERDO	X				10

## SKG - DOBRADIÇA E BRAÇOS CHIC 130 JANELA OSCILO-BATENTE



### Funções

Kit de dobradiças (superior e inferior), completamente pré-montadas e prontas para serem instaladas no perfil.

Ficha técnica online

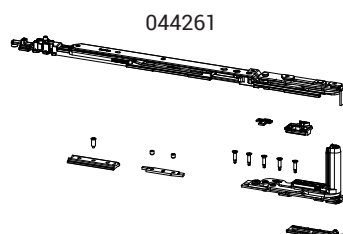
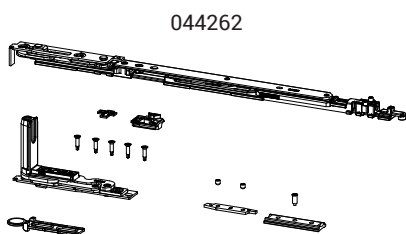
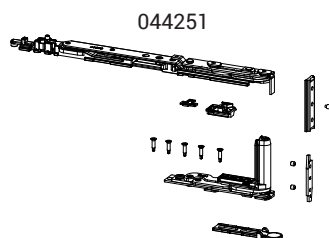
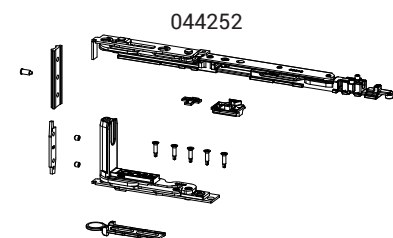
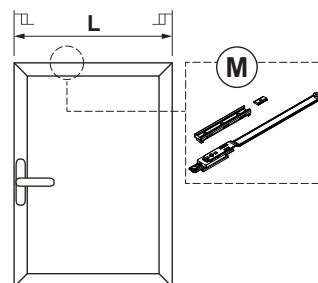


### Características Técnicas

Permitem a abertura oscilo batente equipada nos mecanismos.  
Versões de microventilação e lógica.  
O braço inclui microventilação de série (regulável).  
Deslocando o bulon de fechamento, o braço se transforma de tradicional para lógica.  
O braço T2 é regulável: a abertura "A" passa de 178 mm (base) para 148 mm.

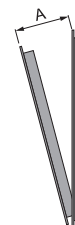
### Materiais

Suporte angular em zamak  
Biela e placas das dobradiças em aço zincado  
Pinos em aço inoxidável AISI 304 e bronze alumínio  
Came em aço zincado  
Biela e haste do braço em aço inoxidável AISI 304



T2		T2		T2+M
T1	T1	T1	T1+M	
770	890	1090	1210	1600
L				

Abertura da folha



Código	Descrição	Seção do perfil	A (mm)	Mão	Base Natural	Anodizado Elox	Pintado	Trend/Ouro/Latão	Peças por embalagem
044251	CHIC - KIT ABRE E TOMBA BRAÇO T1	C001	98	D	X				10
044252	CHIC - KIT ABRE E TOMBA BRAÇO T1	C001	98	ESQUERDO	X				10
044261	CHIC - KIT ABRE E TOMBA BRAÇO T2	C001	148÷178	D	X				10
044262	CHIC - KIT ABRE E TOMBA BRAÇO T2	C001	148÷178	ESQUERDO	X				10