



ПЕТЛИ CHIC DOOR EG

Описание

Двухсторонняя скрытая петля для дверей устанавливается внутрь профиля и благодаря этому является полностью незаметной при закрытой двери.

Благодаря инновационной (запатентованной) конструкции регулировка петли может осуществляться в двух направлениях (боковом и по высоте) одним оператором.

Онлайновая техническая спецификация



Технические характеристики

CHIC DOOR EG представляет собой скрытую петлю, идеально подходящую для алюминиевых дверей, в том числе имеющих большие размеры и значительный вес.

Инновационная (запатентованная) конструкция позволяет очень быстро устанавливать изделие на профиль.

Для установки петли достаточно просто вырезать паз в раме и затем вставить петлю в паз створки.

Крепления изделия к раме осуществляется с помощью закладных пластин, предварительно устанавливаемых в паз рамы.

Петля CHIC DOOR EG регулируется в двух направлениях:

- Боковая регулировка (+/- 2 мм) путем поворота регулировочных элементов петли с помощью шестигранного ключа.

- Регулировка по высоте (- 2 /+ 4 мм) путем поворота регулировочного винта с помощью шестигранного ключа.

Угол вращения петли составляет примерно 105° (в зависимости от геометрии профилей).

Если угол раскрытия створки может превышать 90°, рекомендуется использовать ограничительные ножницы Friz (арт. 02030K).

Операции по регулировке створки могут быть осуществлены одним оператором на месте установки.

CHIC DOOR EG является изделием с маркировкой CE в соответствии со стандартом EN1935 (200 000 циклов) – Класс 12.

Материалы

Корпус петли изготовлен из литого сплава ЦАМ

Крыло петли, закладные пластины для крепления к раме и регулировочный элемент для регулировки по высоте изготовлены из экструдированного алюминия

Внутренний палец петли выполнен из нержавеющей стали

Винты и винты со шлицем без головки из нержавеющей стали

Втулки из полиамида

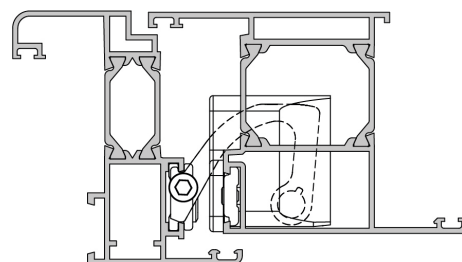
Нагрузки

С 2-я петлями: 120 кг

135 кг с 3 петлями

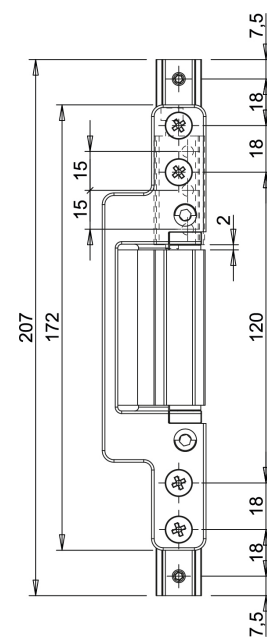
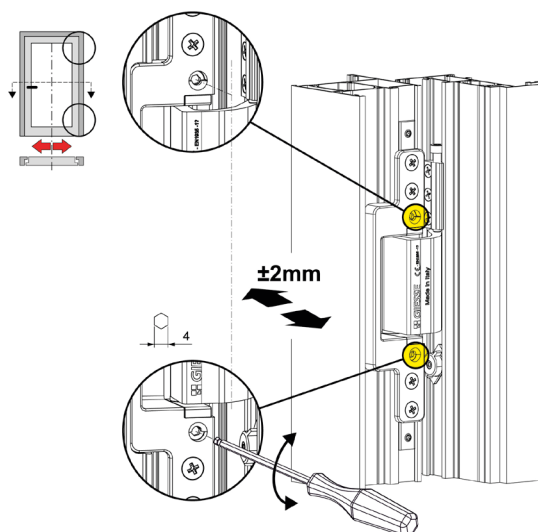
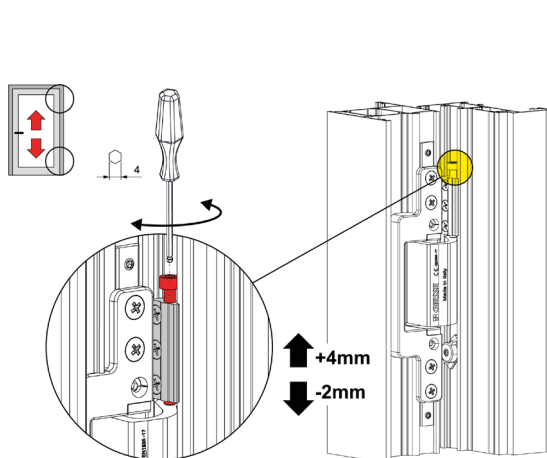
150 кг с 4 петлями

Для дверей с доводчиком см. соответствующую инструкцию.



Регулировка створки по высоте

Регулировка положения в поперечном направлении



Артикул	Описание	ПОПЕРЕЧНОЕ СЕЧЕНИЕ ПАРЫ ПРОФИЛЕЙ	Применение	Ограничитель открывания Friz	несущая способность, для 2-х петель, кг	несущая способность, для 3-х петель, кг	несущая способность, для 4-х петель, кг	Маркировка CE	Поверхность - неокрашенная	Поверхность - анодированная	Поверхность - окрашенная	Линия Trend	Число деталей в упаковке
00725	CHIC DOOR E G	C001	правая/левая	02030K	120	135	150	Класс 12		X			2