

# PVD PHYSICAL VAPOUR DEPOSITION



Derivante direttamente dalle applicazioni per l'industria aerospaziale, medica e automobilistica il P.V.D (Physical Vapour Deposition) è l'unico trattamento finora in grado di offrire un'elevata e durevole protezione superficiale della maniglia al fine di resistere al graffio e alla corrosione.

*The surface of this product has been treated with the new PVD process Physical Vapour Deposition). This finish protects the product surfaces from atmospheric agents and normal wear. Reguitti guarantees protection from alterations and from superficial abrasion.*

Reguitti garantisce questo prodotto perché protetto dalle alterazioni superficiali (in normali condizioni di utilizzo) per almeno **10 ANNI**.

*The aesthetic characteristics will be maintained for at least **10 YEARS** (in normal use and cleaning conditions).*

TEST	RISULTATO RESULT
Resistenza in nebbia salina <i>Resistance to salt spray test</i>	Grado 5 - UNI EN 1670 <i>Grade 5 - UNI EN 1670</i>
Durezza <i>Hardness</i>	2000/2500 Vickers <i>2000/2500 Vickers</i>
Resistenza ai solventi <i>Resistance to solvents</i>	ILLIMITATA <i>UNLIMITED</i>
Resistenza all'acido muriatico <i>Resistance to muriatic acid</i>	ILLIMITATA <i>UNLIMITED</i>
Resistenza ai prodotti specifici anticalcare <i>Resistance to specific anti-calcareous products</i>	ILLIMITATA <i>UNLIMITED</i>
Solidità del colore alla luce (senza alterazione) <i>Colourfastness in the presence of light (without change)</i>	ILLIMITATA <i>UNLIMITED</i>

## FINITURE PVD PVD FINISHES



**PVD PSB**  
PVD Satin Black  
*PVD Satin Black*



**PVD ORO**  
PVD Lucido Oro  
*PVD Gold*



**PVD INOX**  
PVD Inox Satinato  
*PVD Satin Inox*



**PVD SAT**  
PVD Satinato oro  
*PVD Satin gold*

# AVVERTENZE

## WARNINGS

### Si raccomanda di:

- Spolverare o pulire il prodotto con panni morbidi o scamosciati.
- Lavare con acqua tiepida o detergenti a pH neutro diluito.
- Effettuare la pulizia dei prodotti verniciati e/o galvanizzati almeno ogni 2 mesi (se gli articoli sono posti all'esterno, si consiglia ogni mese). Nel caso di prodotti installati in località o in zone con molte salinità, si consiglia di effettuare la pulizia ogni due settimane (se gli articoli sono posti all'esterno, si consiglia ogni settimana).

### Evitare nel modo più assoluto:

- Di installare il prodotto in ambienti freschi di pittura (attendere l'essiccazione completa di qualsiasi tipo di tinteggiatura, su muro, legno o su pavimento).
- Di installare il prodotto nelle vicinanze di parquet in legno appena posati e verniciati, pavimenti in marmo e granito appena levigati quindi montare le garniture SOLO DOPO aver eseguito tutti i lavori.
- L'uso di sostanze corrosive contenenti acqua ossigenata, cloruri e fluoruri.
- La scalfitura ad opera di oggetti quali pagliette abrasive, chiavi, anelli, cacciaviti, viti ed altri oggetti appuntiti

Attenzione: anche i prodotti con trattamenti speciali PVD, se all'esterno, devono essere **TASSATIVAMENTE** puliti ogni 4-6 mesi, ogni mese se installati in località marine, o in zone con molta salinità, questo per togliere eventuali tracce di calcare o ruggine aerea, dovute al deposito a seguito di un naturale influsso ambientale.

### It is recommended to:

- Dust or clean the product with a soft cloth or chamois leather.
- Wash with warm soapy water or diluted neutral pH detergents.
- Clean the varnish and/or galvanized products at least every 2 months (if the items are outside, it is recommended to do it every month) In the case of products installed in areas with a lot of salinity, it is recommended to clean every two weeks (if the items are outside, it is recommended to do it each week).

### Avoid, in any way:

- To install the product in environments recently painted (wait for the complete drying of all types of painting, on the wall, on the wood or on the floor).
- To install the product nearby newly laid wooden floors and painted, marble floors and granite just smooth. Therefore please mount the handles and accessories ONLY AFTER the end of these works.
- The use of corrosive substances containing hydrogen peroxide, chlorides and fluorides
- The scratching by blunt objects such as scouring pads, keys, rings, screwdrivers, screws or other sharp items.

Attention: even products with the special treatments PVD, if mounted outside, must be **ABSOLUTELY** cleaned every 4-6 months; every month if they are installed in seaside resorts, or in areas with a lot of salinity, in order to remove any trace of aerial calcareous or rust due to the deposit as a result of a natural environmental influence.



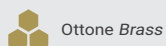
# FINITURE

## FINISHES

### ELENCO CRESCENTE IN ORDINE DI SIGLA FINITURA

LIST ASCENDING IN ORDER OF ACRONYM FINISH

Immagine Image	Sigla Signs	Codice Code	Descrizione Description	Materiale Material
	AA-F1	AA	Alluminio Anodizzato Argento F1 Anodized Silver Aluminium	
	AB-F4	AB	Alluminio Anodizzato Bronzo F4 Anodized Bronzed Aluminium	
	AGV	47	Argento Vecchio Old Silver	
	AN	BQ	Ottone Antico Antique Brass	
	B16	NW	A-PLUS Bianco Opaco RAL 9016 A-PLUS Matt White RAL 9016	
	BG	08	Ottone Bronzato Graffiato Scratched Bronzed	
	BGO	8F	Ottone Bronzato Graffiato Opaco Matt Scratched Bronzed	
	BN	16	Laccato Bianco azzurrato White Blued Painted	
	BN/AGV	54	Porcellana Bianca/Argento Vecchio White Porcelain / Old Silver	
	BN/AN	65	Porcellana Bianca/Ottone Antico White Porcelain / Antique	
	BN/LV	61	Porcellana Bianca/Ottone Lucido Verniciato White Porcelain / Polished Varnished	
	BN/OC	P6	Porcellana Bianca/Ottone Cromato White Porcelain / Bright Chrome Plated	



Ottone Brass






TeknoMetal TeknoMetal




Alluminio Aluminium






Porcellana Porcelain

<b>Immagine</b> <i>Image</i>	<b>Sigla</b> <i>Signs</i>	<b>Codice</b> <i>Code</i>	<b>Descrizione</b> <i>Description</i>	<b>Materiale</b> <i>Material</i>
	<b>BN/OSC</b>	P7	Porcellana Bianca/Ottone Satinato Cromato <i>White Porcelain / Satin Chrome Plated</i>	
	<b>BN-16</b>	K0	Bianco Opaco RAL 9016 <i>Matt White RAL 9016</i>	
	<b>BNV/CR</b>	X3	ABS Venato Bianco / Cromato <i>ABS Grain White/ Chrome Plated</i>	
	<b>BNV/SC</b>	X1	ABS Venato Bianco / Cromato Satinato <i>ABS Grain White/ Satin Chrome Plated</i>	
	<b>BS</b>	10	Ottone Bronzato Satinato <i>Bronzed Satin</i>	
	<b>CHAMP/AGV</b>	84	Porcellana Champagne/Argento Vecchio <i>Champagne Porcelain / Old Silver</i>	
	<b>CHAMP/AN</b>	59	Porcellana Champagne/Ottone Antico <i>Champagne Porcelain / Antique</i>	
	<b>CHAMP/BGO</b>	8N	Porcellana Champ./Ott. Bronzato Graff.Opaco <i>Champagne Porcelain / Matt Scratched Bronzed</i>	
	<b>CHAMP/LV</b>	58	Porcellana Champ./Ottone Lucido Verniciato <i>Champagne Porcelain / Polished Varnished</i>	
	<b>CHAMP/RX</b>	8S	Porcellana Champagne/Ottone Ruggine <i>Champagne Porcelain/Oxide Brass</i>	
	<b>CHAMP/VBN</b>	8E	Porcellana Champagne/Ottone Rustico <i>Champagne Porcelain/Rustic</i>	
	<b>CL</b>	AC	A-PLUS Alluminio Cromato <i>A-PLUS Chrome plated Aluminium</i>	
	<b>DEC.3/BGO</b>	SB	DEC.3 SEGMENTI su Bronzato Graffiato Opaco <i>DEC.3 SEGMENTI on Matt Scratched Bronzed</i>	
	<b>DEC.3/NR</b>	SN	DEC.3 SEGMENTI su Nero RAL 9005 <i>DEC.3 SEGMENTI on Black RAL 9005</i>	
	<b>DEC.3/SC</b>	SS	DEC.3 SEGMENTI su Satinato Cromato <i>DEC.3 SEGMENTI on Satin Chrome Plated</i>	

 ABS termoplastico *ABS Thermoplastic*


## FINITURE FINISHES

Immagine Image	Sigla Signs	Codice Code	Descrizione Description	Materiale Material
	DEC.4/SC	RS	DEC.4 RIGA su Satinato Cromato DEC.4 RIGA on Satin Chrome Plated	
	EB/CR	9C	Legno Ebano/Cromato Ebony / Chrome Plated	
	EB/SC	9A	Legno Ebano/Satinato Cromato Ebony / Satin Chrome Plated	
	GR 	R6	Grey Retrò Grey Retrò	
	INOX SAT	5S	Acciaio Inox Satinato 304 304 Satin Stainless Steel	
	LR	32	Ottone Lucido Naturale Brass Not Varnished (Natural Brass)	
	LV	02	Ottone Lucido Verniciato Polished Varnished	
	NC 	39	Ottone Nero California Black California	
	NR	18	Nero Opaco RAL9005 Matt Painted Black RAL 9005	
	NR	NR	A-PLUS Nero Opaco RAL 9005 A-PLUS Matt Black Painted RAL 9005	
	NR/AGV	85	Porcellana Nero Opaco/Argento Vecchio Black Porcelain / Old Silver	
	NR/OC	F4	Laccato Nero Opaco/Ottone Cromato Matt Black Painted / Chrome Plated	
	NR/OC	P4	Porcellana Nera/Ottone Cromato Black Porcelain / Bright Chrome Plated	
	NR/OSC	P5	Porcellana Nera Opaco/Ottone Sat. Cromato Black Porcelain / Satin Chrome Plated	
	NR/OSC	F5	Laccato Nero Opaco/Satinato Cromato Matt Black Painted / Satin Chrome Plated	



Ottone Brass



TeknoMetal TeknoMetal



Alluminio Aluminium



















































Legno Wood

<b>Immagine</b> <i>Image</i>	<b>Sigla</b> <i>Signs</i>	<b>Codice</b> <i>Code</i>	<b>Descrizione</b> <i>Description</i>	<b>Materiale</b> <i>Material</i>
	<b>NRV/CR</b>	X2	<b>ABS Venato Nero / Cromato</b> <i>ABS Grain Black/ Chrome Plated</i>	
	<b>NRV/SC</b>	X0	<b>ABS Venato Nero / Cromato Satinato</b> <i>ABS Grain Black/ Satin Chrome Plated</i>	
	<b>NST</b>	NT	<b>A-PLUS Nero Soft Touch</b> <i>A-PLUS Black Soft Touch</i>	
	<b>NST</b>	V5	<b>Nero Soft Touch</b> <i>Black Soft Touch</i>	
	<b>OB</b>	G1	<b>Ottone Bronzato</b> <i>Bronzed Brass</i>	
	<b>OM</b>	06	<b>Bronzato</b> <i>Bronzed</i>	
	<b>OBT</b>	28	<b>Ottone Bronzato Toscana</b> <i>Toscana Bronzed Brass</i>	
	<b>OC</b>	05	<b>Ottone Cromato</b> <i>Bright Chrome Plated</i>	
	<b>OG</b>	40	<b>Ottone Grezzo</b> <i>Raw Brass</i>	
	<b>OL</b>	01	<b>Ottone Lucido</b> <i>Cheaper Polished Brass not Varnished</i>	
	<b>ON</b>	09	<b>Ottone Nickelato</b> <i>Nickel Brass</i>	
	<b>OS</b>	04	<b>Ottone Satinato</b> <i>Satin Varnished</i>	
	<b>OS/LV</b>	38	<b>Ott. Satinato Verniciato/Ott. Lucido Verniciato</b> <i>Satin Varnish.Brass / Polished Varnish. Brass</i>	
	<b>OSC</b>	15	<b>Ottone Satinato Cromato</b> <i>Satin Chrome Plated</i>	
	<b>OSC/OC</b>	F2	<b>Ottone Sat. Cromato/Ottone Cromato</b> <i>Sat. Chrome Plated Brass/ Bright Chrome Plated</i>	



**FINITURE FINISHES**

<b>Immagine</b> <i>Image</i>	<b>Sigla</b> <i>Signs</i>	<b>Codice</b> <i>Code</i>	<b>Descrizione</b> <i>Description</i>	<b>Materiale</b> <i>Material</i>
	<b>OT</b>	41	<b>Ottonato</b> <i>Brassed</i>	
	<b>PSB</b> 	96	<b>PVD Satinato Nero</b> <i>PVD Satin Black</i>	 
	<b>PVD</b> 	46	<b>PVD Lucido oro</b> <i>PVD Gold</i>	 
	<b>PVD INOX</b> 	98	<b>PVD Inox Satinato</b> <i>PVD Satin Inox</i>	 
	<b>PVD SAT/PVD</b> 	9T	<b>PVD Satinato Oro/PVD Lucido Oro</b> <i>PVD Satin Brass / PVD Gold</i>	
	<b>RX</b> 	8K	<b>Ottone Ruggine</b> <i>Oxid Brass</i>	
	<b>SAA</b>	0R	<b>Simil Anodizzato Argento F1</b> <i>Similar Silver Anodize F1</i>	
	<b>SAB</b>	0A	<b>Simil Anodizzato Bronzo F4</b> <i>Similar Bronze Anodize F4</i>	
	<b>SB</b>	NO	<b>A-PLUS Satin Black</b> <i>A-PLUS Satin Black</i>	 
	<b>SC</b>	AQ	<b>A-PLUS Satinato Cromato</b> <i>A-PLUS Satin Chrome</i>	 
	<b>SLB</b>	NB	<b>A-PLUS Bronzato Chiaro</b> <i>A-PLUS Satin Bronze</i>	 
	<b>SNV</b>	31	<b>Satinato Nichelato Verniciato</b> <i>Satin Nickel Plated Varnished</i>	 
	<b>SNVO</b> 	BP	<b>Satinato Nichelato Verniciato Opaco</b> <i>Matt Nickel Plated Varnished</i>	 
	<b>STRASS / BGO</b>	HB	<b>Strass su Bronzato Graffiato Opaco</b> <i>Strass on Matt Scratched Bronzed Brass</i>	  
	<b>STRASS / CR</b>	HT	<b>Strass su Cromato lucido</b> <i>Strass on Chrome Plated</i>	  



Ottone Brass









TeknoMetal TeknoMetal



Alluminio Aluminium



Crystals from Swarovski®

<b>Immagine</b> <i>Image</i>	<b>Sigla</b> <i>Signs</i>	<b>Codice</b> <i>Code</i>	<b>Descrizione</b> <i>Description</i>	<b>Materiale</b> <i>Material</i>
	<b>STRASS / NR</b>	HN	<b>Strass su Nero RAL 9005</b> <i>Strass on Black RAL 9005</i>	
	<b>STRASS / SC</b>	HU	<b>Strass su Satinato Cromato</b> <i>Strass on Satin Chrome Plated</i>	
	<b>SV</b>	A2	<b>A-PLUS Oro</b> <i>A-PLUS Gold</i>	
	<b>VBN</b>	1M	<b>Ottone Rustico</b> <i>Rustic Brass</i>	
	<b>WE/CR</b>	9E	<b>Legno Wengè / Cromato</b> <i>Wengè / Chrome Plated</i>	
	<b>WE/SC</b>	9D	<b>Legno Wengè / Satinato Cromato</b> <i>Wengè / Satined Chrome Plated</i>	
	<b>ZBG</b>	Z4	<b>Zama Bronzata Graffiata</b> <i>Scratched Bronzed</i>	
	<b>ZCR</b>	Z7	<b>Zama Cromato</b> <i>Chrome Plated</i>	
	<b>ZLV</b>	2V	<b>Zama Lucida Verniciata</b> <i>Polished Brass effect</i>	
	<b>ZR</b>	ZR	<b>Ottonato Rustico</b> <i>Rustic Brassed</i>	
	<b>ZSC</b>	Z8	<b>Satinato Cromato</b> <i>Satin Chrome Plated</i>	
	<b>ZSC/ZCR</b>	Z5	<b>Satinato Cromato/Cromato</b> <i>Satin Chrome Plated / Chrome Plated</i>	
	<b>ZSV</b>	99	<b>Zama Satinata Verniciata</b> <i>Satin Varnished</i>	